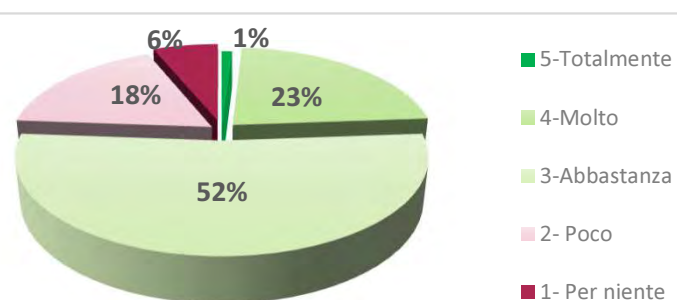


## Questionario Studenti 2019

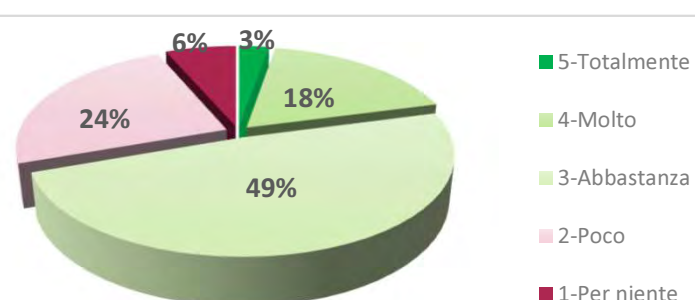
Elaborazione dati

**Valori di dettaglio**  
sulle singole risposte

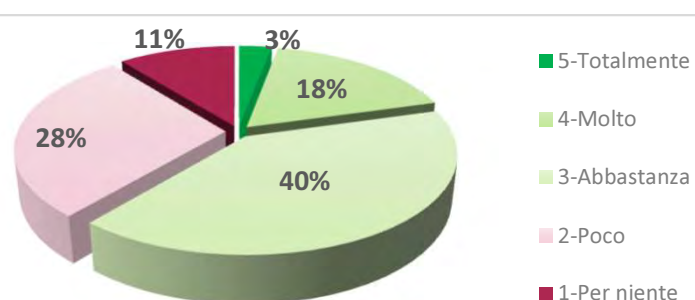
Le lezioni che seguo in classe mi interessano	N
5-Totalmente	8
4-Molto	184
3-Abbastanza	421
2-Poco	142
1-Per niente	50



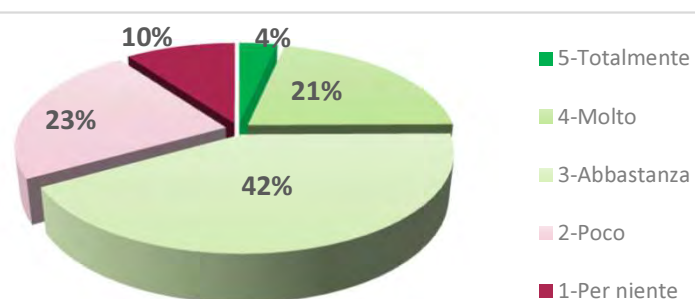
Sono soddisfatto della preparazione ricevuta	N
5-Totalmente	22
4-Molto	146
3-Abbastanza	392
2-Poco	193
1-Per niente	52



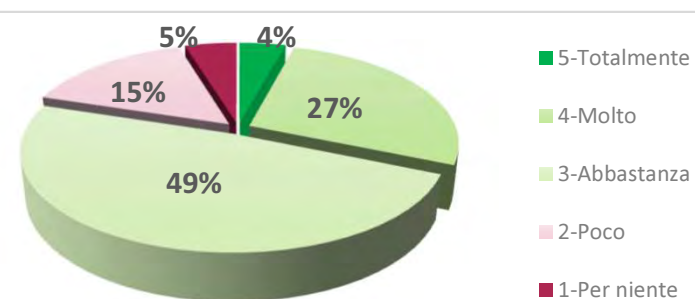
Ciò che ho imparato corrisponde alle aspettative iniziali	N
5-Totalmente	24
4-Molto	142
3-Abbastanza	326
2-Poco	227
1-Per niente	86



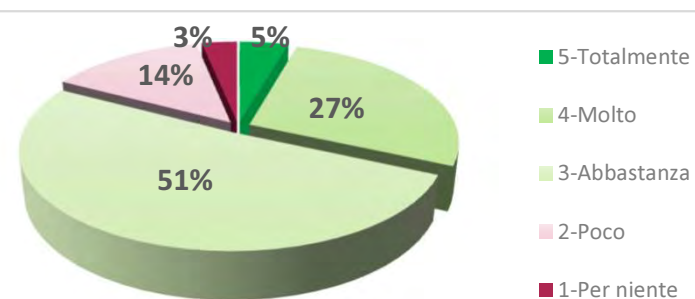
I voti che ho ottenuto corrispondono alle mie aspettative	N
5-Totalmente	28
4-Molto	172
3-Abbastanza	338
2-Poco	186
1-Per niente	81



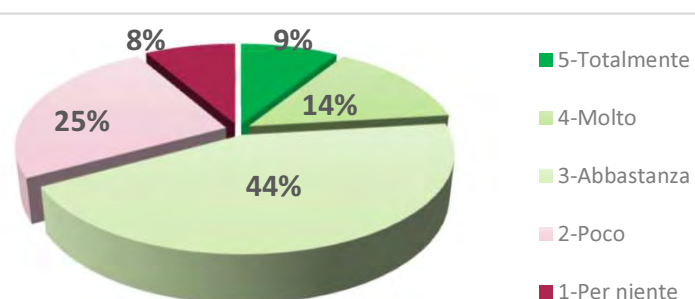
Seguo attentamente le lezioni in classe	N
5-Totalmente	34
4-Molto	218
3-Abbastanza	391
2-Poco	124
1-Per niente	38



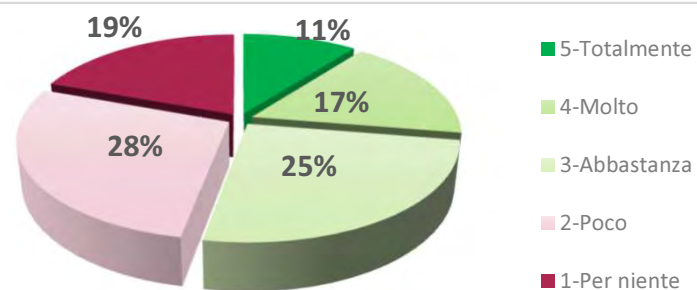
Comprendo le spiegazioni degli insegnanti	N
5-Totalmente	36
4-Molto	219
3-Abbastanza	411
2-Poco	113
1-Per niente	26



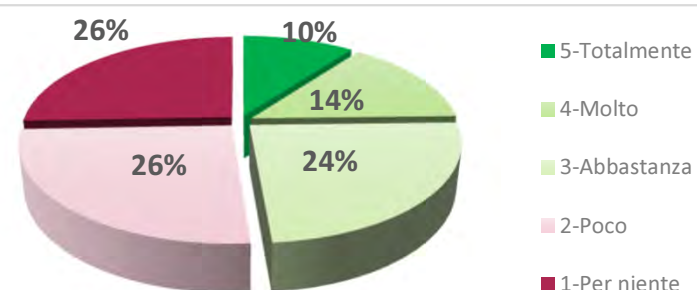
Il carico di lavoro a casa è oneroso	N
5-Totalmente	72
4-Molto	114
3-Abbastanza	353
2-Poco	199
1-Per niente	67



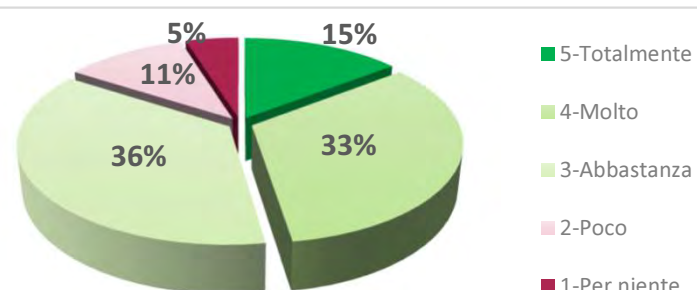
Parlo con i miei genitori delle mie difficoltà scolastiche	N
5-Totalmente	84
4-Molto	138
3-Abbastanza	204
2-Poco	223
1-Per niente	156



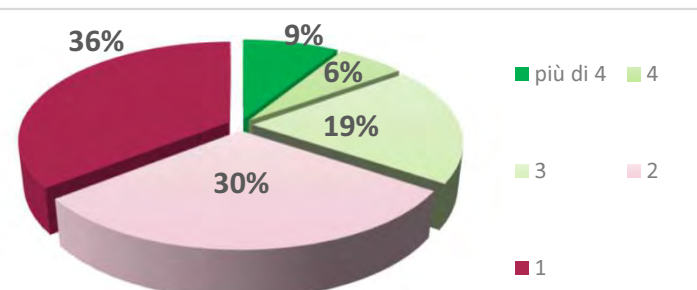
Le aspettative dei miei genitori nei confronti degli esiti scola	N
5-Totalmente	82
4-Molto	116
3-Abbastanza	194
2-Poco	207
1-Per niente	206



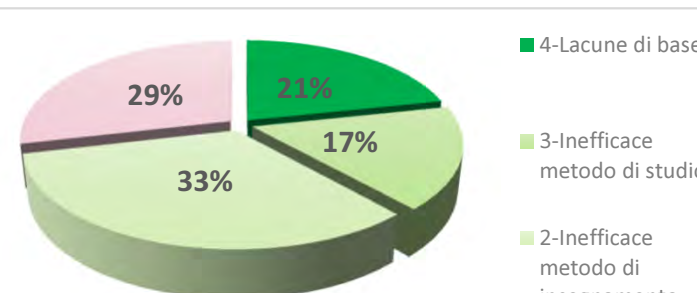
Mi sento rispettato dai miei compagni di classe	N
5-Totalmente	117
4-Molto	266
3-Abbastanza	294
2-Poco	89
1-Per niente	39



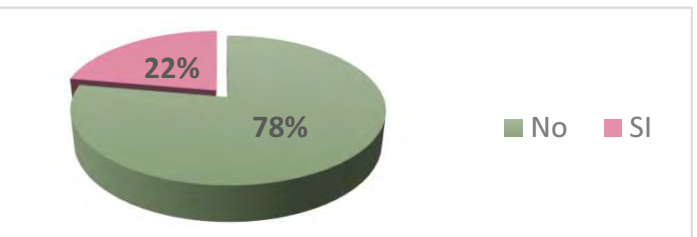
Quante ore dedichi allo studio a casa	N
più di 4	71
4	50
3	156
2	241
1	287



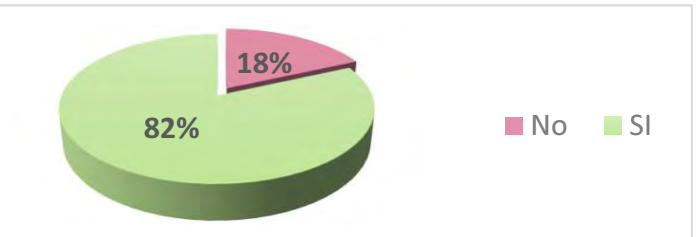
Le difficoltà che incontri nelle diverse materie sono dovute	N
4-Lacune di base	174
3-Inefficace metodo di studio	135
2-Inefficace metodo di insegnamento	265
1-Scarso impegno da parte tua	231



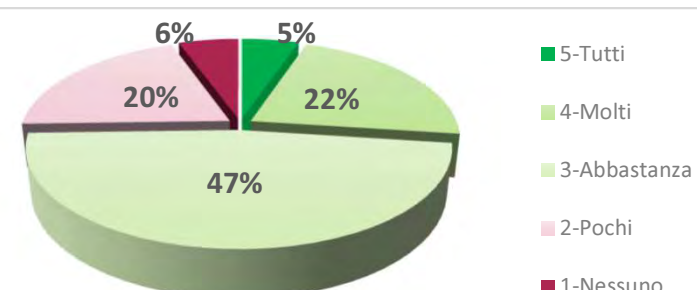
Vai a lezione privata	N
No	626
SI	179



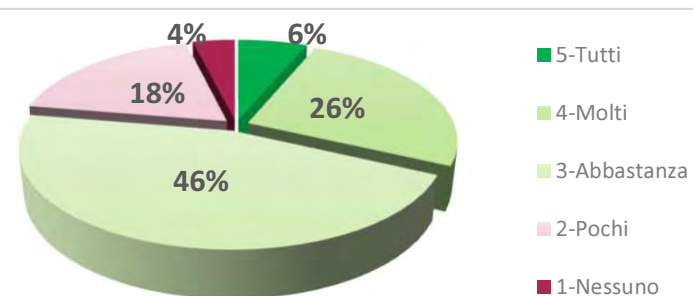
Utilizzi nello studio le moderne tecnologie	N
No	147
SI	658



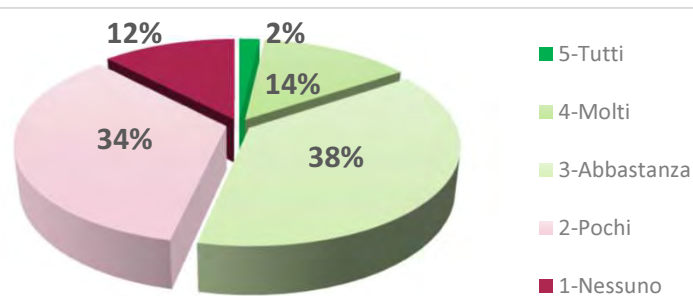
docenti definiscono e condividono con la classe regole di comp	N
5-Tutti	42
4-Molti	176
3-Abbastanza	382
2-Pochi	161
1-Nessuno	44



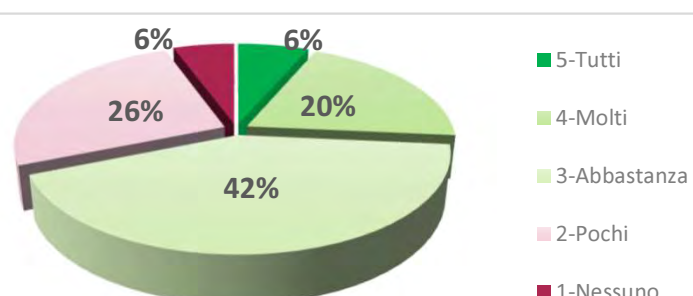
I docenti fanno rispettare le regole condivise	N
5-Tutti	51
4-Molti	206
3-Abbastanza	368
2-Pochi	149
1-Nessuno	31



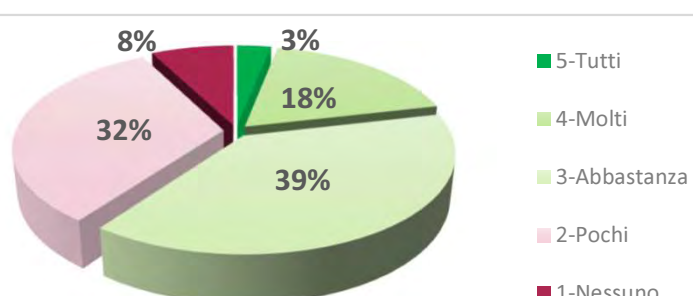
I docenti utilizzano strategie che incoraggiano gli allievi a da	N
5-Tutti	15
4-Molti	111
3-Abbastanza	304
2-Pochi	277
1-Nessuno	98



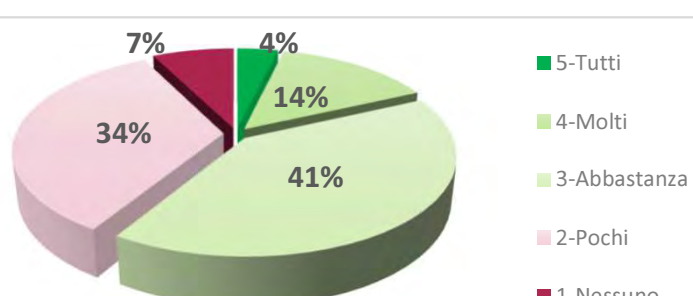
I docenti favoriscono richieste di chiarimento ed esemplificazio	N
5-Tutti	52
4-Molti	161
3-Abbastanza	341
2-Pochi	206
1-Nessuno	45



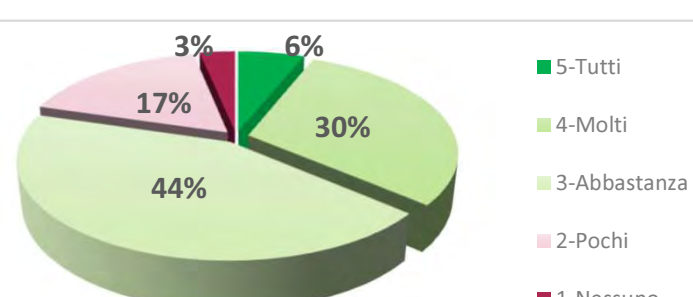
I docenti rivedono la propria lezione in funzione dei bisogni ch	N
5-Tutti	25
4-Molti	147
3-Abbastanza	311
2-Pochi	261
1-Nessuno	61



I docenti sanno accogliere e valorizzare i contributi di ciascun	N
5-Tutti	30
4-Molti	116
3-Abbastanza	327
2-Pochi	272
1-Nessuno	60

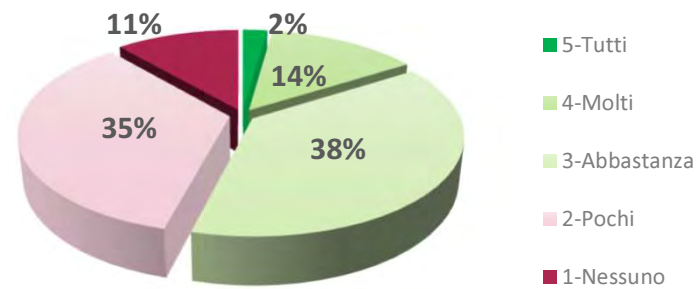


I docenti utilizzano un linguaggio chiaro e comprensibile	N
5-Tutti	49
4-Molti	243
3-Abbastanza	349
2-Pochi	138
1-Nessuno	26

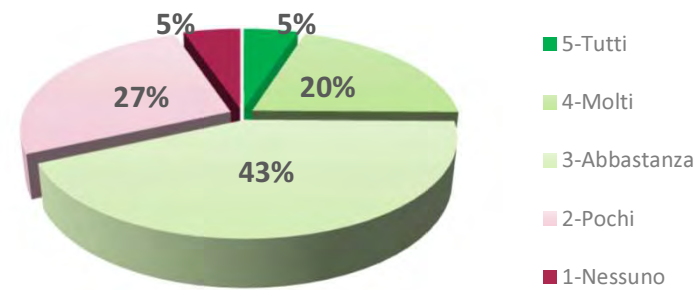




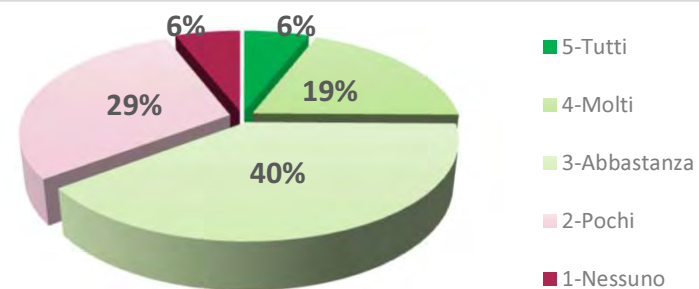
I docenti aiutano ad acquisire un metodo di studio efficace	N
5-Tutti	18
4-Molti	111
3-Abbastanza	306
2-Pochi	279
1-Nessuno	91



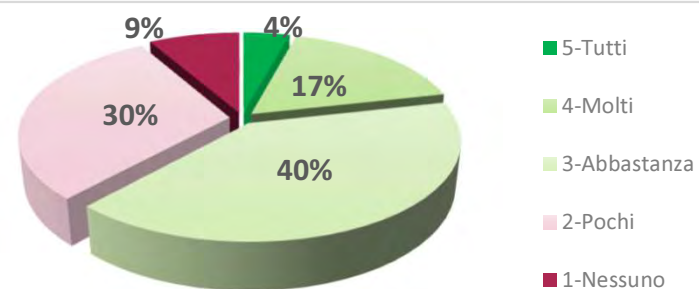
I docenti sanno riassumere i concetti principali di ogni argomento	N
5-Tutti	40
4-Molti	163
3-Abbastanza	346
2-Pochi	214
1-Nessuno	42



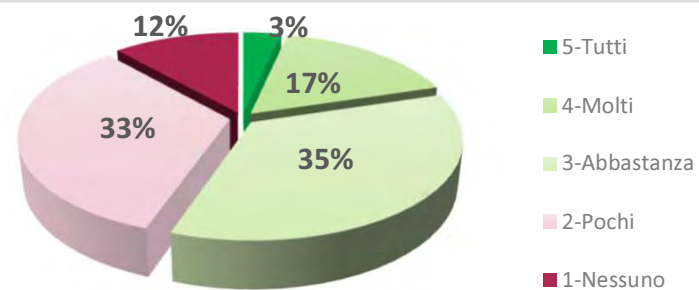
I docenti accertano che consegne, istruzioni e compiti siano coerenti	N
5-Tutti	48
4-Molti	155
3-Abbastanza	318
2-Pochi	236
1-Nessuno	48



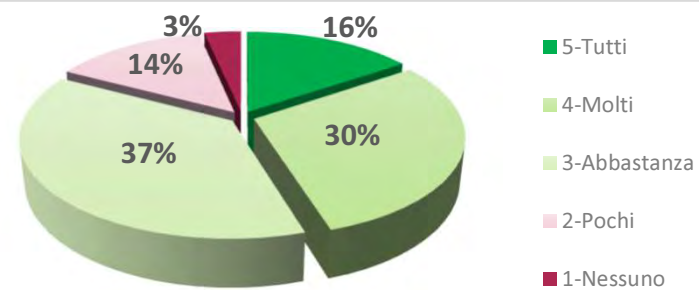
I docenti usano criteri di valutazione chiari equi e trasparenti	N
5-Tutti	34
4-Molti	139
3-Abbastanza	324
2-Pochi	241
1-Nessuno	67



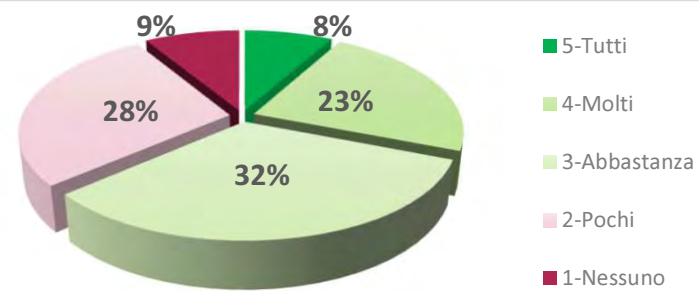
I docenti utilizzano gli errori perché diventino occasione di apprendimento	N
5-Tutti	28
4-Molti	135
3-Abbastanza	282
2-Pochi	267
1-Nessuno	93



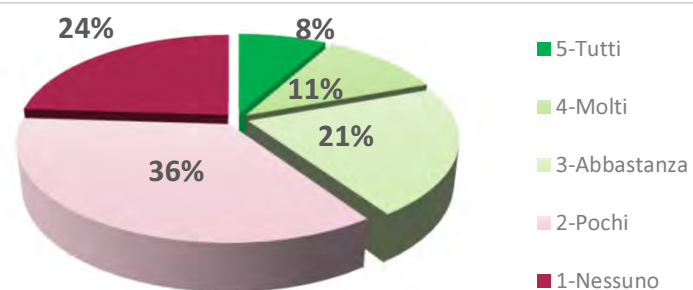
I docenti sottopongono verifiche coerenti con gli argomenti trattati	N
5-Tutti	125
4-Molti	239
3-Abbastanza	302
2-Pochi	112
1-Nessuno	27



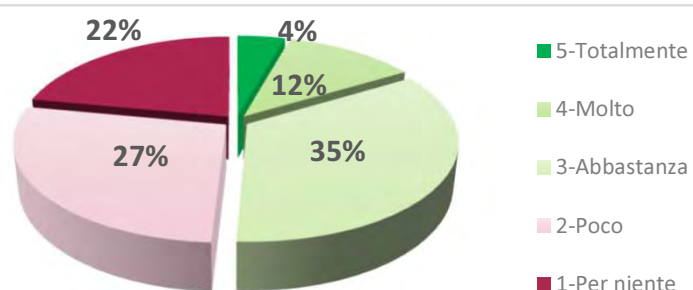
I docenti attivano recuperi relativamente ai risultati non raggiunti	N
5-Tutti	65
4-Molti	184
3-Abbastanza	263
2-Pochi	223
1-Nessuno	70



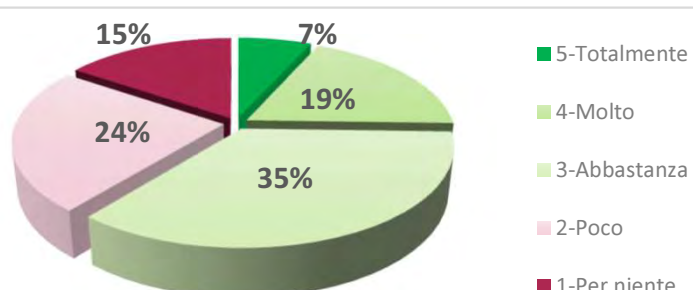
Durante le ore di supplenza i Docenti assegnano dei lavori	N
5-Tutti	65
4-Molti	91
3-Abbastanza	170
2-Pochi	286
1-Nessuno	193



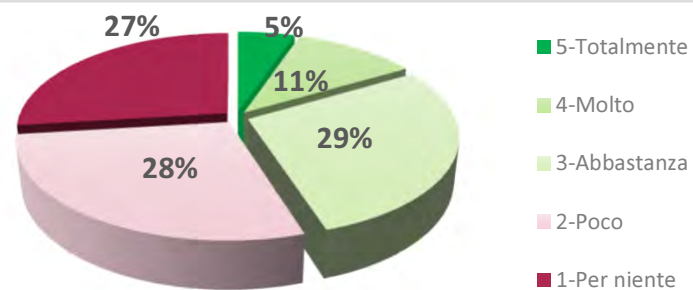
L'ufficio di presidenza mantiene con gli studenti un rapporto co	N
5-Totalmente	35
4-Molto	97
3-Abbastanza	277
2-Poco	219
1-Per niente	177



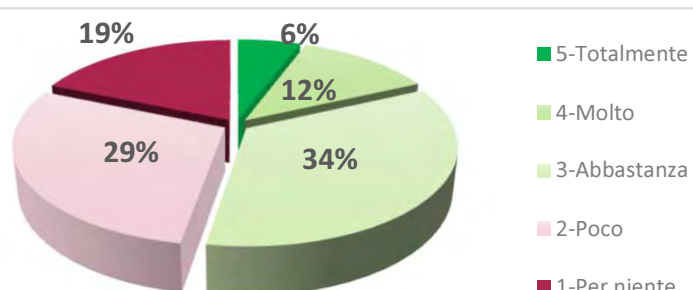
L'ufficio di presidenza è disponibile all'ascolto	N
5-Totalmente	54
4-Molto	151
3-Abbastanza	285
2-Poco	190
1-Per niente	125



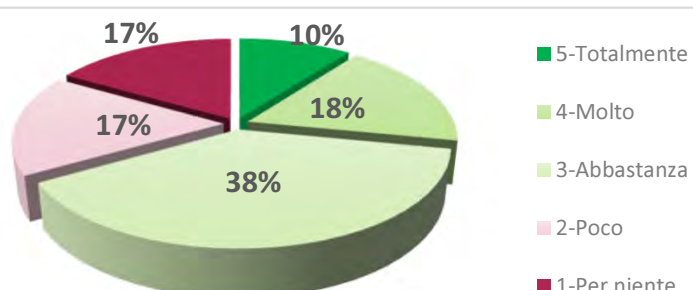
L'ufficio di presidenza è un punto di riferimento per gli studen	N
5-Totalmente	42
4-Molto	91
3-Abbastanza	230
2-Poco	225
1-Per niente	217



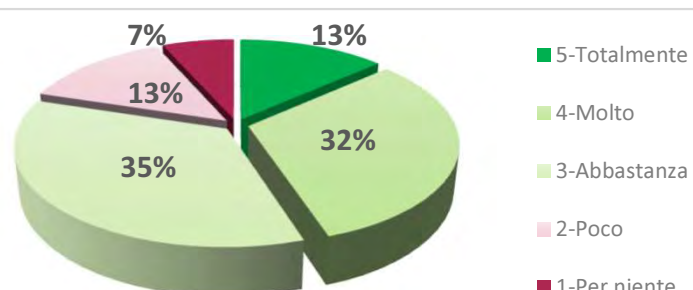
QS-34L'ufficio di presidenza si impegna a risolvere i problemi d	N
5-Totalmente	46
4-Molto	100
3-Abbastanza	278
2-Poco	231
1-Per niente	150



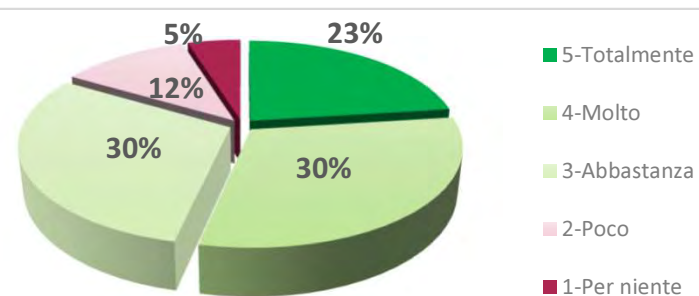
L'ufficio di presidenza si comporta in maniera equa con tutti gl	N
5-Totalmente	83
4-Molto	143
3-Abbastanza	311
2-Poco	134
1-Per niente	134



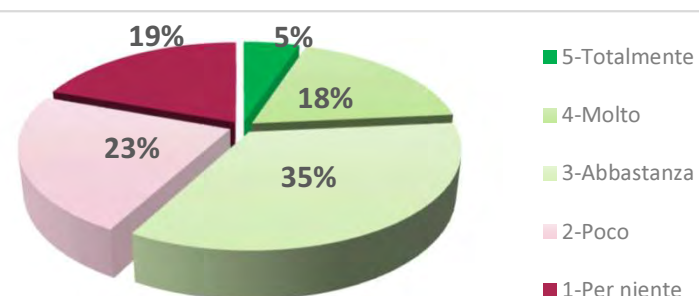
I laboratori sono efficienti	N
5-Totalmente	108
4-Molto	254
3-Abbastanza	281
2-Poco	109
1-Per niente	53



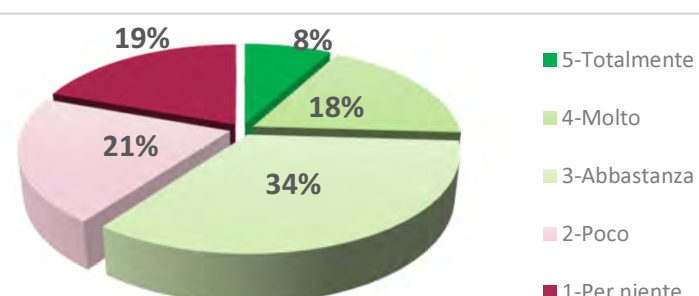
Gli assistenti di laboratorio sono disponibili	N
5-Totalmente	185
4-Molto	245
3-Abbastanza	242
2-Poco	94
1-Per niente	39



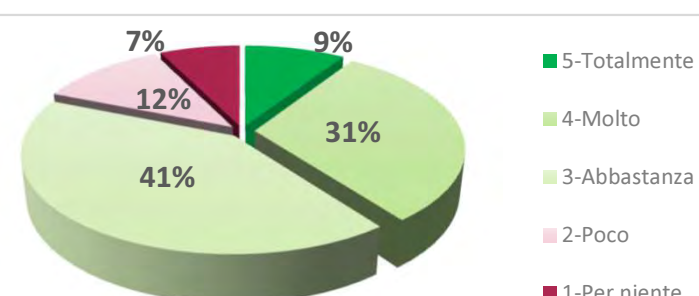
I locali sono puliti	N
5-Totalmente	41
4-Molto	148
3-Abbastanza	277
2-Poco	183
1-Per niente	156



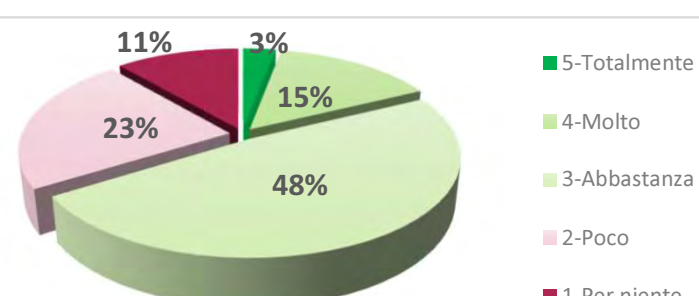
I bidelli sono disponibili	N
5-Totalmente	64
4-Molto	145
3-Abbastanza	275
2-Poco	165
1-Per niente	156



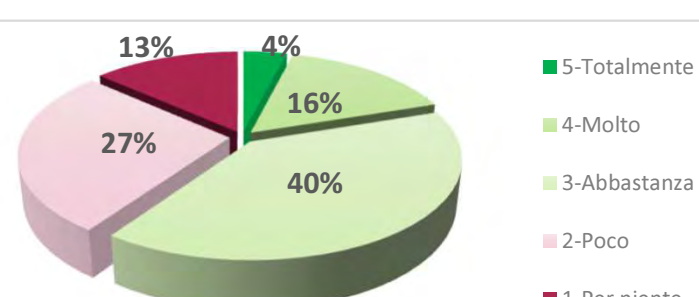
Il personale di segreteria è disponibile	N
5-Totalmente	74
4-Molto	246
3-Abbastanza	333
2-Poco	93
1-Per niente	59



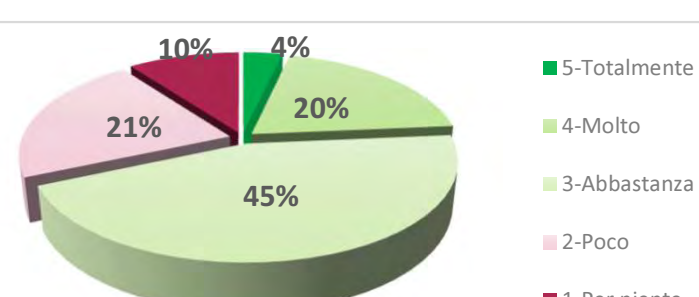
L'organizzazione della scuola risulta funzionale al servizio sco	N
5-Totalmente	24
4-Molto	119
3-Abbastanza	389
2-Poco	182
1-Per niente	91



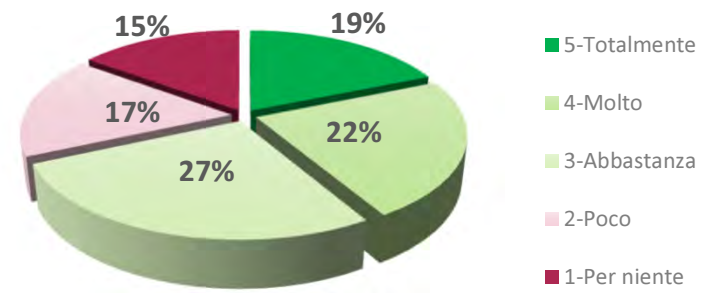
Il Consiglio di Classe tiene conto delle richieste degli student	N
5-Totalmente	32
4-Molto	128
3-Abbastanza	320
2-Poco	217
1-Per niente	108



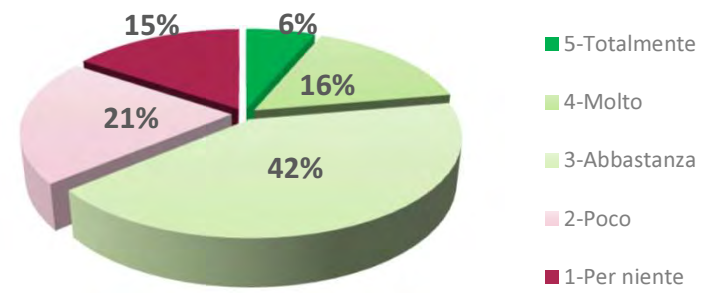
Il Consiglio di Classe è unito nelle scelte e nelle attività did	N
5-Totalmente	29
4-Molto	161
3-Abbastanza	361
2-Poco	172
1-Per niente	82



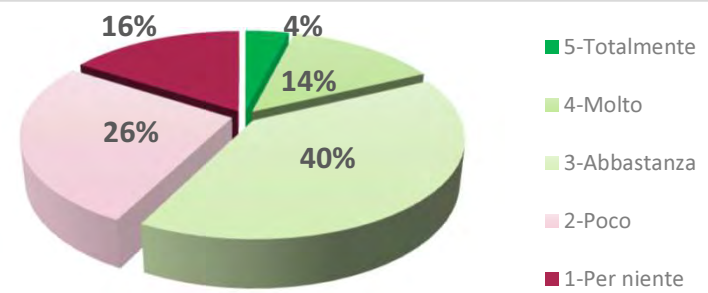
I Coordinatore di Classe è un punto di riferimento importante per gli studenti	N
5-Totalmente	151
4-Molto	183
3-Abbastanza	216
2-Poco	135
1-Per niente	120



Il Tutor è un punto di riferimento importante per gli studenti	N
5-Totalmente	51
4-Molto	128
3-Abbastanza	335
2-Poco	166
1-Per niente	125



Il Consiglio di Istituto tiene conto delle richieste degli studenti	N
5-Totalmente	32
4-Molto	112
3-Abbastanza	319
2-Poco	214
1-Per niente	128





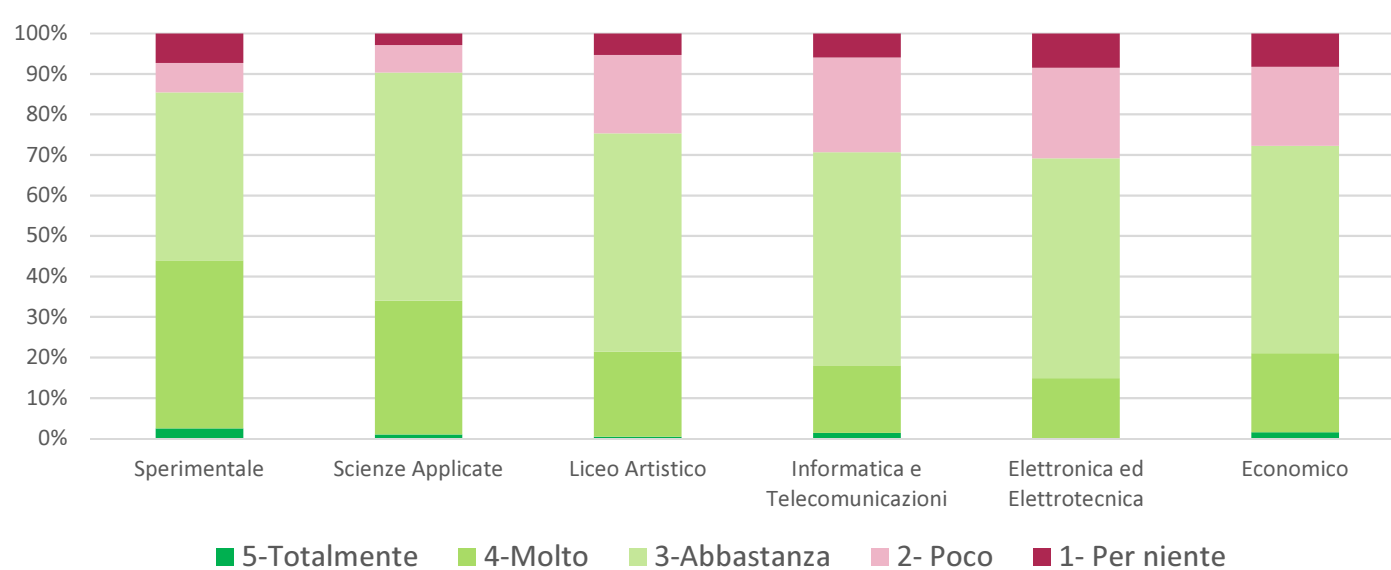
Valori di confronto tra i diversi indirizzi

Valori assoluti in tabella

Valori percentuali nei grafici

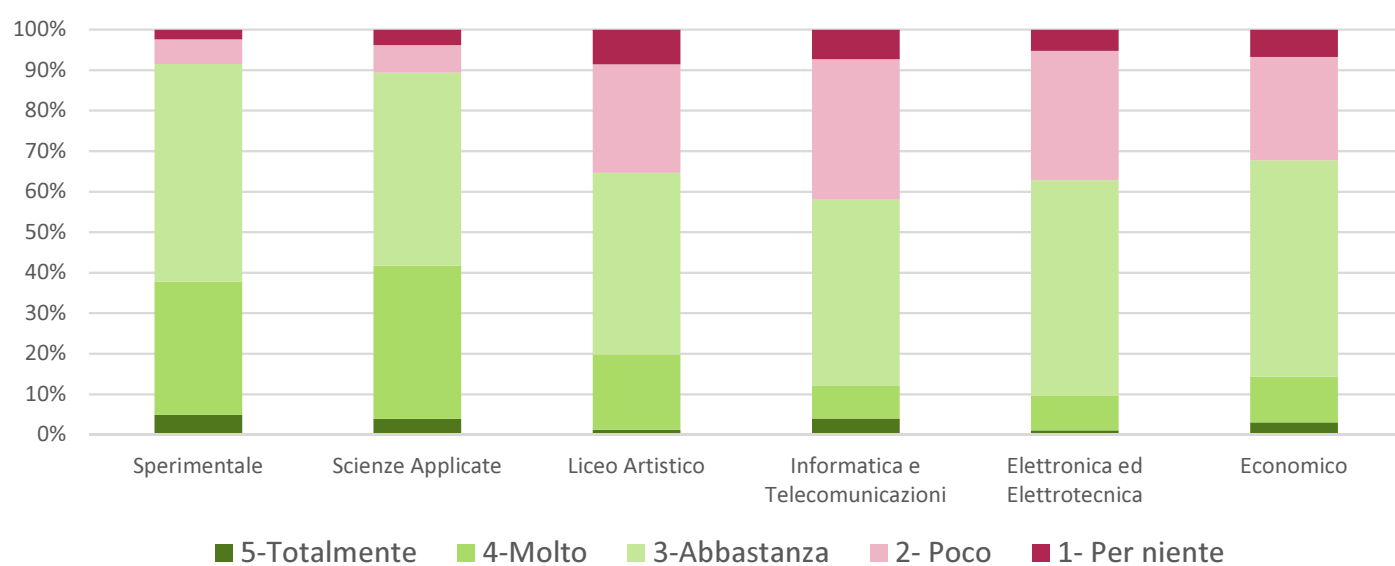
	5-T totalmente	4-Molto	3-Abbastanza	2-Poco	1-Per niente
Sperimentale	2	34	34	6	6
Scienze Applicate	1	34	58	7	3
Liceo Artistico	1	51	131	47	13
Informatica e Telecomunicazioni	2	25	79	35	9
Elettronica ed Elettrotecnica	0	14	51	21	8
Economico	2	26	68	26	11

Le lezioni che seguo in classe mi interessano



	5	4	3	2	1
Sperimentale	4	27	44	5	2
Scienze Applicate	4	39	49	7	4
Liceo Artistico	3	45	109	65	21
Informatica e Telecomunicazioni	6	12	69	52	11
Elettronica ed Elettrotecnica	1	8	50	30	5
Economico	4	15	71	34	9

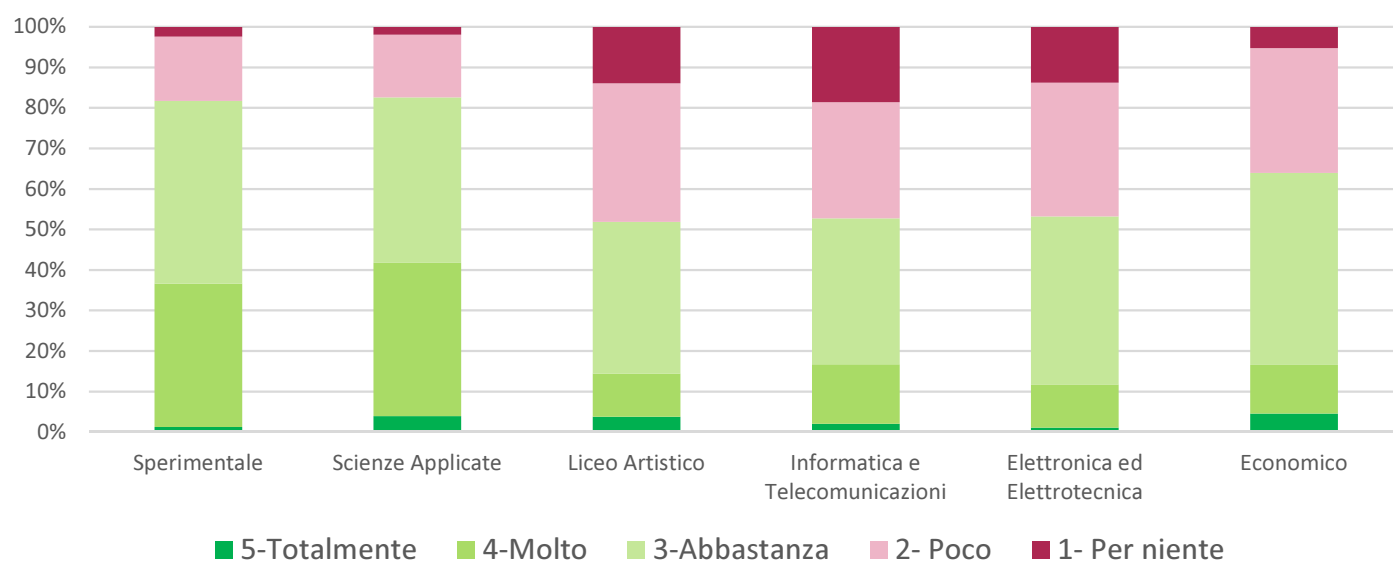
Sono soddisfatto della preparazione ricevuta





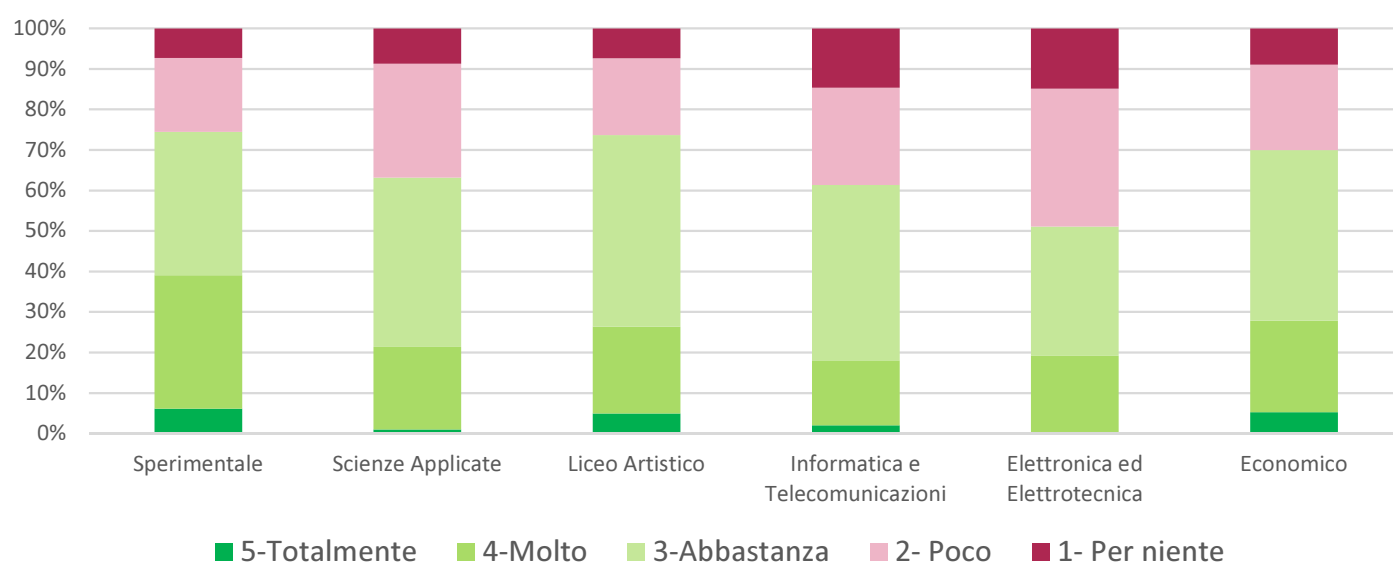
	5	4	3	2	1
Sperimentale	1	29	37	13	2
Scienze Applicate	4	39	42	16	2
Liceo Artistico	9	26	91	83	34
Informatica e Telecomunicazioni	3	22	54	43	28
Elettronica ed Elettrotecnica	1	10	39	31	13
Economico	6	16	63	41	7

Ciò che ho imparato corrisponde alle aspettative iniziali



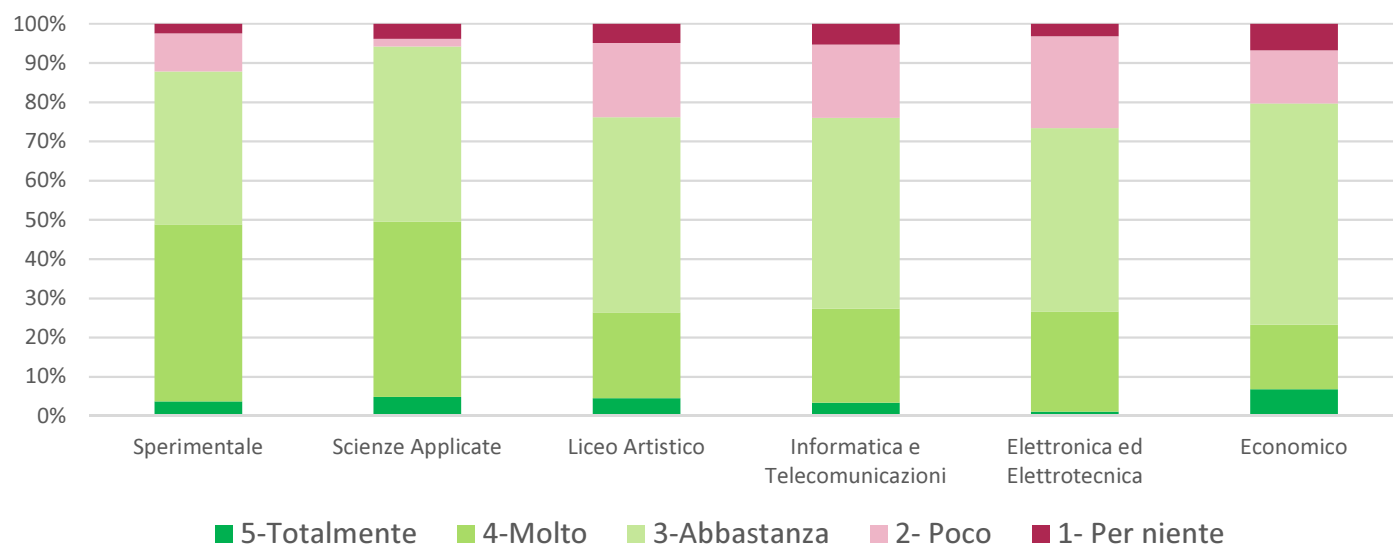
	5	4	3	2	1
Sperimentale	5	27	29	15	6
Scienze Applicate	1	21	43	29	9
Liceo Artistico	12	52	115	46	18
Informatica e Telecomunicazioni	3	24	65	36	22
Elettronica ed Elettrotecnica	0	18	30	32	14
Economico	7	30	56	28	12

I voti che ho ottenuto corrispondono alle mie aspettative



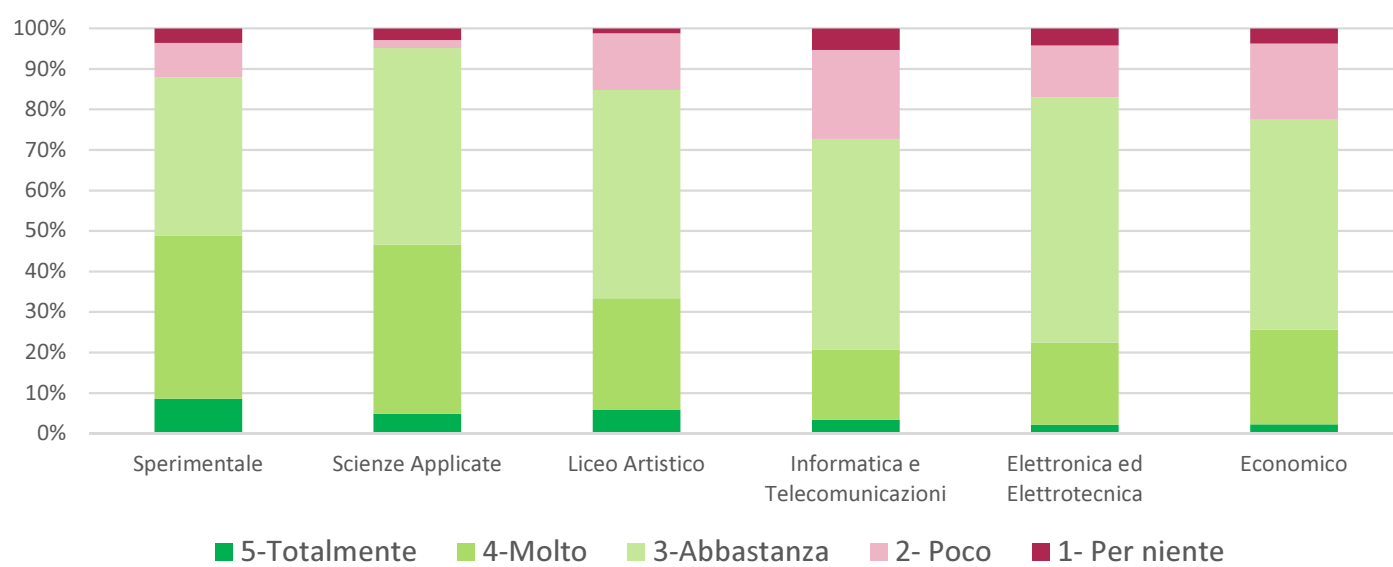
	5	4	3	2	1
Sperimentale	3	37	32	8	2
Scienze Applicate	5	46	46	2	4
Liceo Artistico	11	53	121	46	12
Informatica e Telecomunicazioni	5	36	73	28	8
Elettronica ed Elettrotecnica	1	24	44	22	3
Economico	9	22	75	18	9

### Seguo attentamente le lezioni in classe



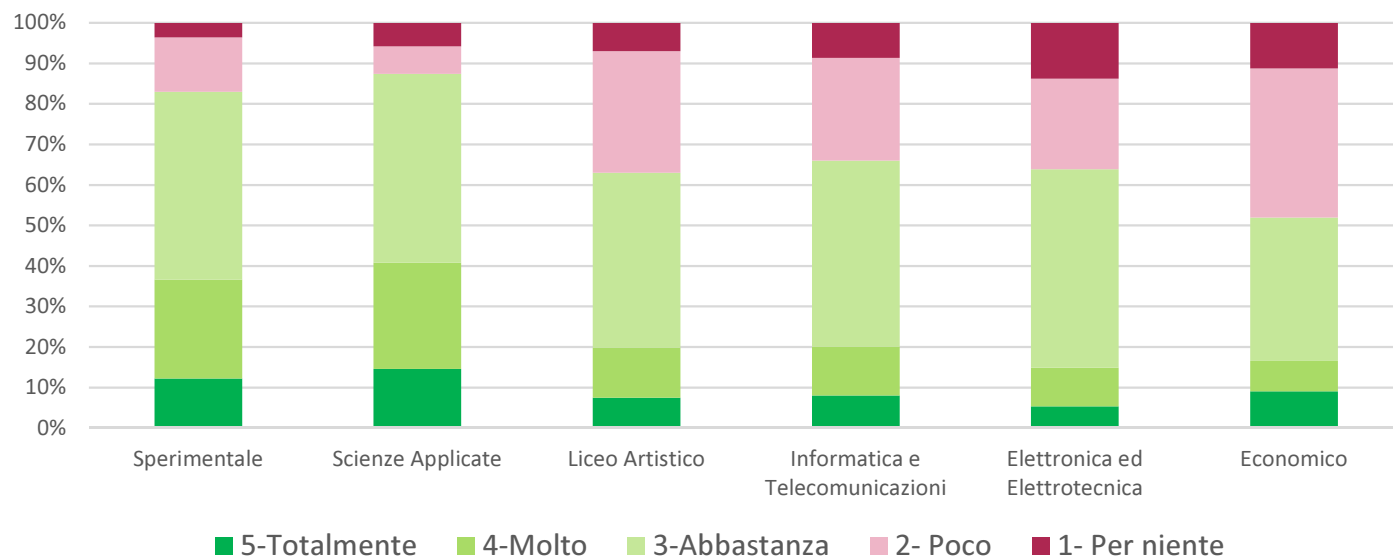
	5	4	3	2	1
Sperimentale	7	33	32	7	3
Scienze Applicate	5	43	50	2	3
Liceo Artistico	14	67	125	34	3
Informatica e Telecomunicazioni	5	26	78	33	8
Elettronica ed Elettrotecnica	2	19	57	12	4
Economico	3	31	69	25	5

### Comprendo le spiegazioni degli insegnanti



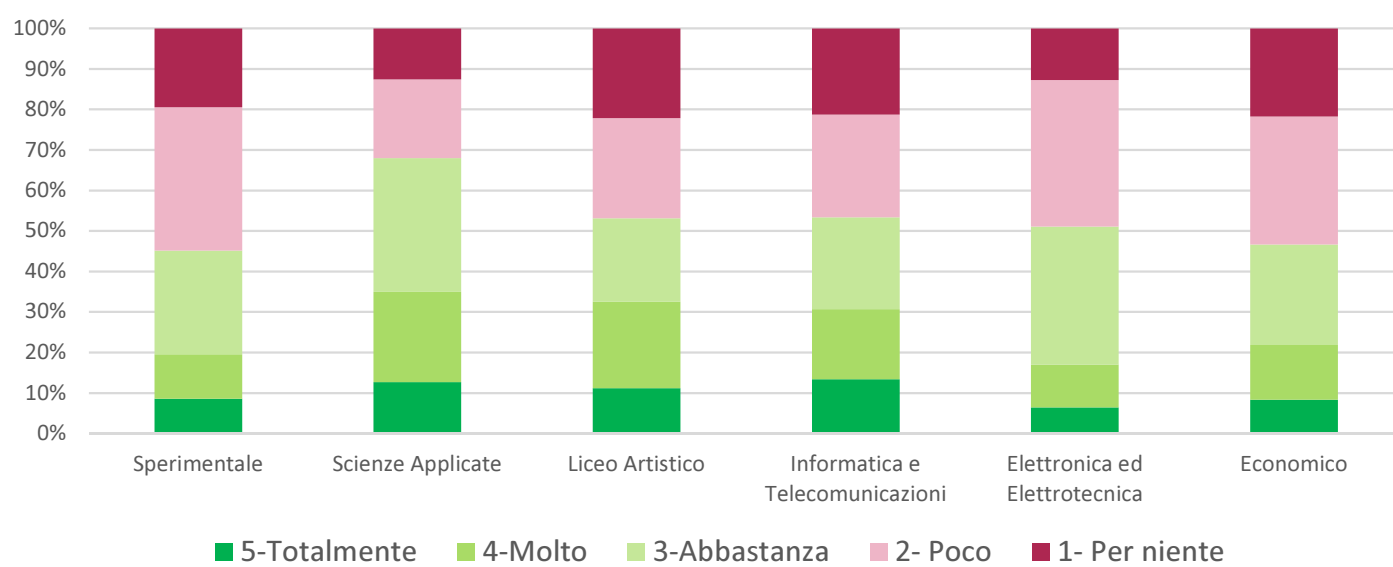
	5	4	3	2	1
Sperimentale	10	20	38	11	3
Scienze Applicate	15	27	48	7	6
Liceo Artistico	18	30	105	73	17
Informatica e Telecomunicazioni	12	18	69	38	13
Elettronica ed Elettrotecnica	5	9	46	21	13
Economico	12	10	47	49	15

**Il carico di lavoro a casa è oneroso**



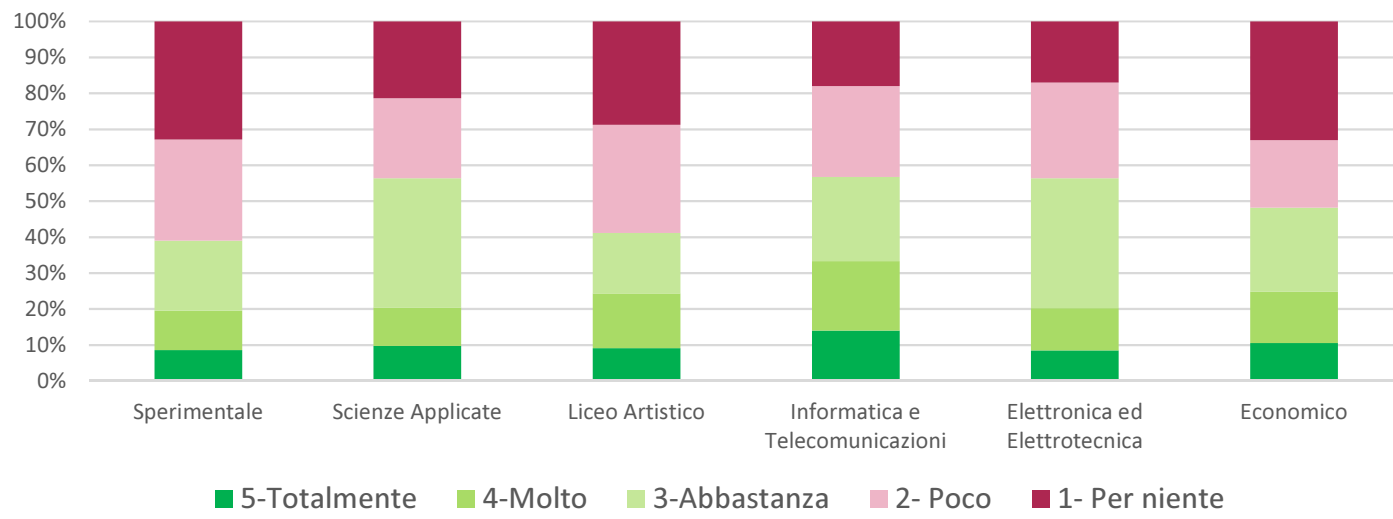
	5	4	3	2	1
Sperimentale	7	9	21	29	16
Scienze Applicate	13	23	34	20	13
Liceo Artistico	27	52	50	60	54
Informatica e Telecomunicazioni	20	26	34	38	32
Elettronica ed Elettrotecnica	6	10	32	34	12
Economico	11	18	33	42	29

**Parlo con i miei genitori delle mie difficoltà scolastiche**



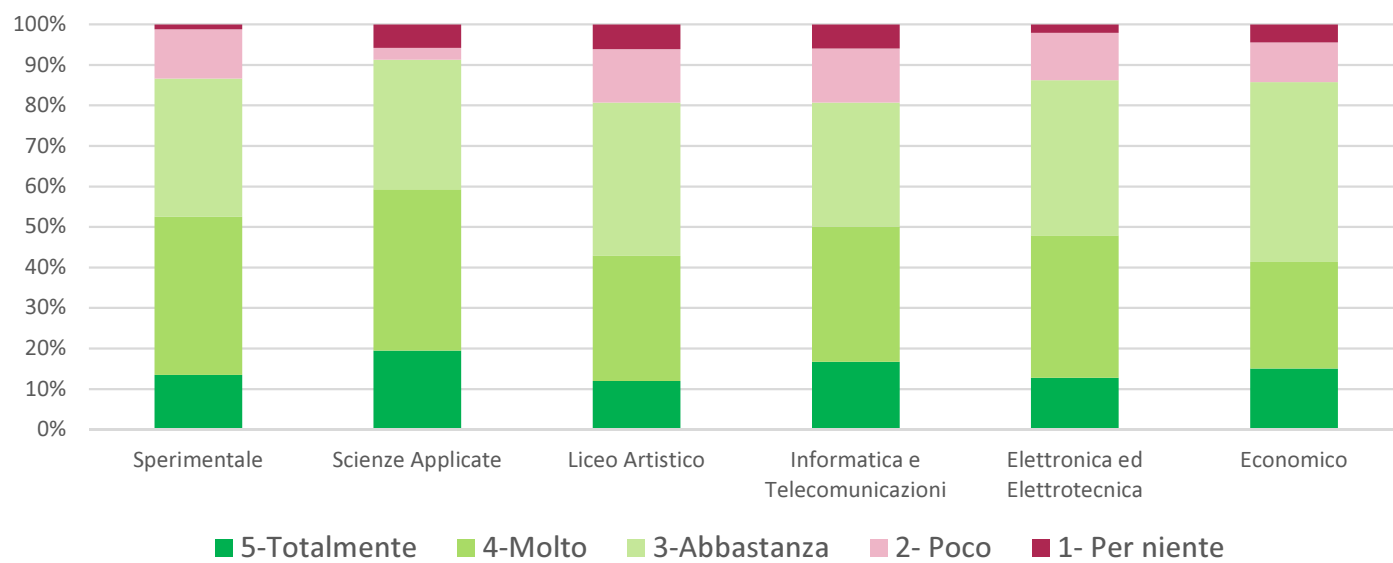
	5	4	3	2	1
Sperimentale	7	9	16	23	27
Scienze Applicate	10	11	37	23	22
Liceo Artistico	22	37	41	73	70
Informatica e Telecomunicazioni	21	29	35	38	27
Elettronica ed Elettrotecnica	8	11	34	25	16
Economico	14	19	31	25	44

**Le aspettative dei miei genitori nei confronti degli esiti scolastici mi creano ansia**



	5	4	3	2	1
Sperimentale	11	32	28	10	1
Scienze Applicate	20	41	33	3	6
Liceo Artistico	29	75	92	32	15
Informatica e Telecomunicazioni	25	50	46	20	9
Elettronica ed Elettrotecnica	12	33	36	11	2
Economico	20	35	59	13	6

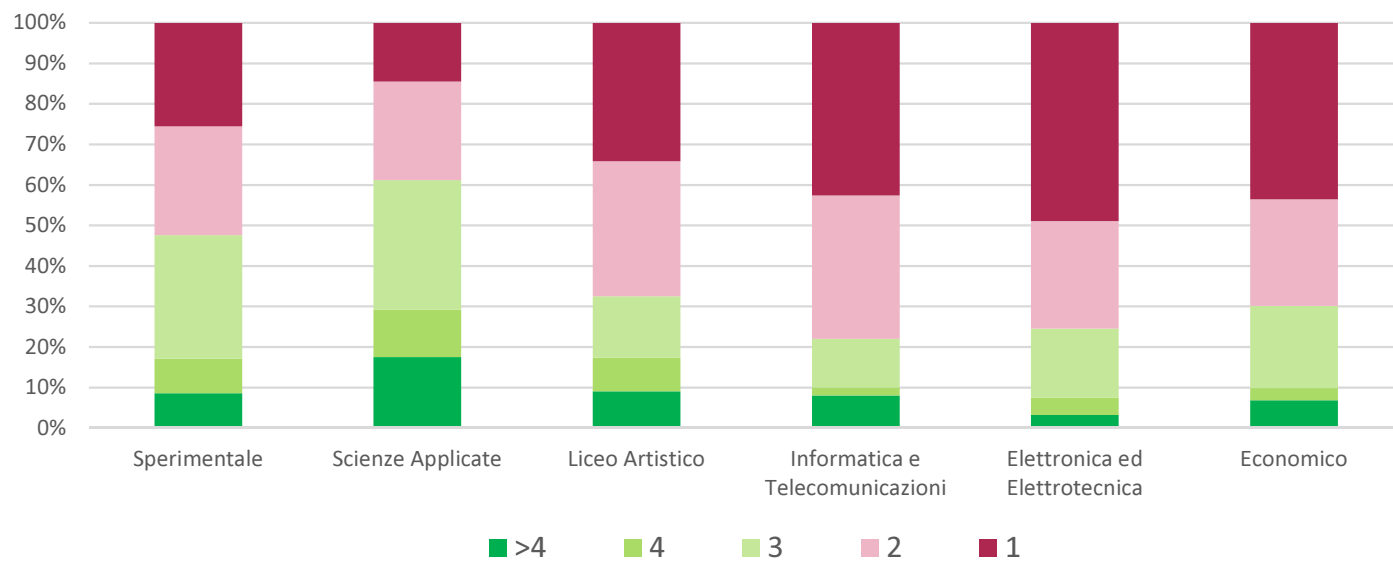
**Mi sento rispettato dai miei compagni di classe**





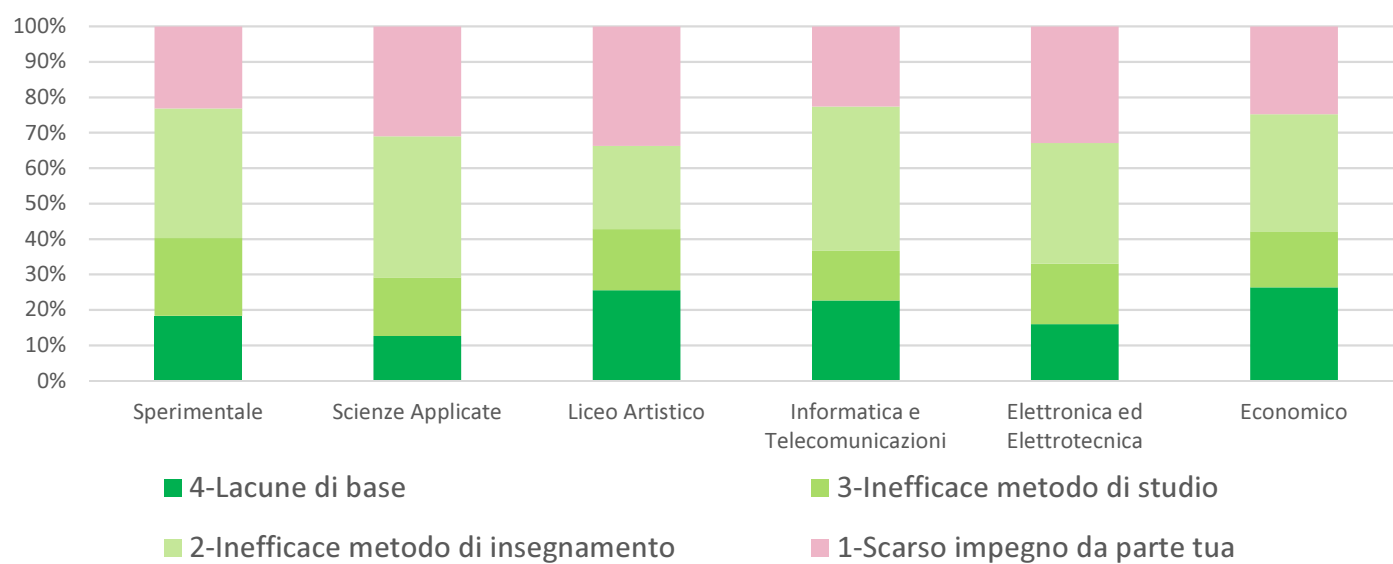
	>4	4	3	2	1
Sperimentale	7	7	25	22	21
Scienze Applicate	18	12	33	25	15
Liceo Artistico	22	20	37	81	83
Informatica e Telecomunicazioni	12	3	18	53	64
Elettronica ed Elettrotecnica	3	4	16	25	46
Economico	9	4	27	35	58

Quante ore dedichi allo studio a casa



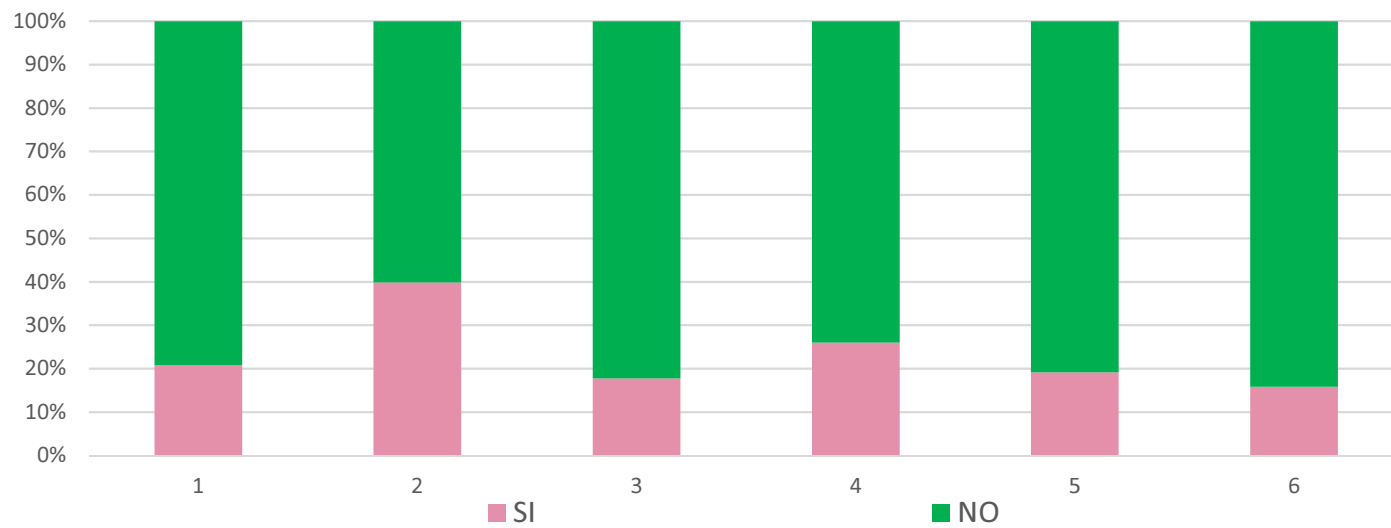
	4-Lacune di base	3-Inefficace metodo di studio	2-Inefficace metodo di insegnamento	1-Scarso impegno da parte tua
Sperimentale	15	18	30	19
Scienze Applicate	13	17	41	32
Liceo Artistico	62	42	57	82
Informatica e Telecomunicazioni	34	21	61	34
Elettronica ed Elettrotecnica	15	16	32	31
Economico	35	21	44	33

Le difficoltà che incontri nelle diverse materie sono dovute



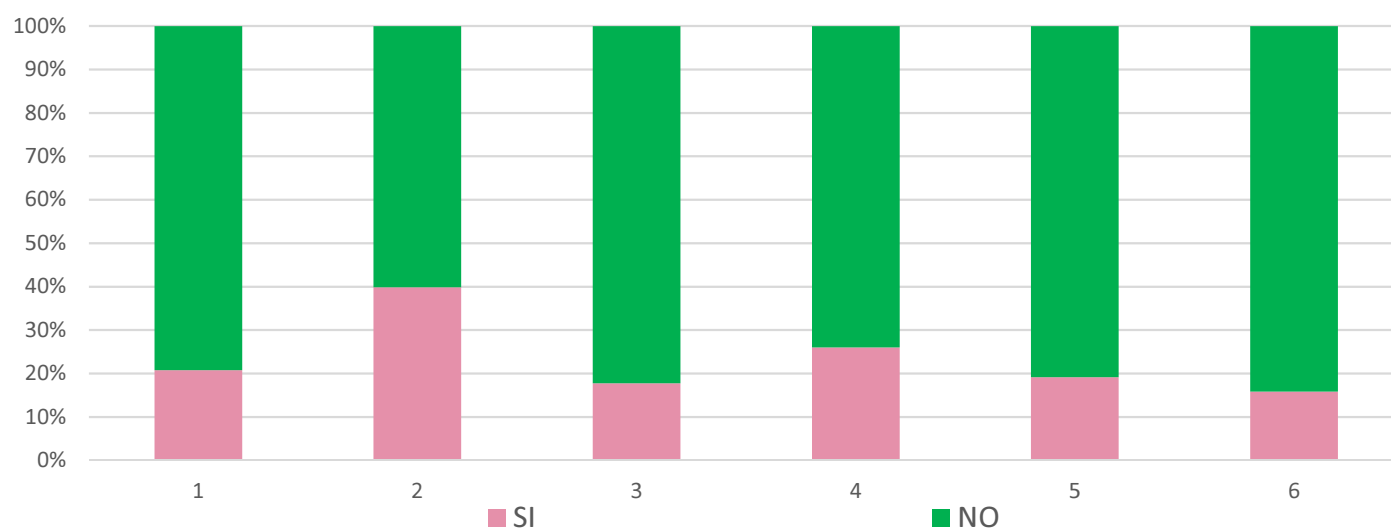
	SI	NO			
Sperimentale	17	65			
Scienze Applicate	41	62			
Liceo Artistico	43	200			
Informatica e Telecomunicazioni	39	111			
Elettronica ed Elettrotecnica	18	76			
Economico	21	112			

Vai a lezione privata



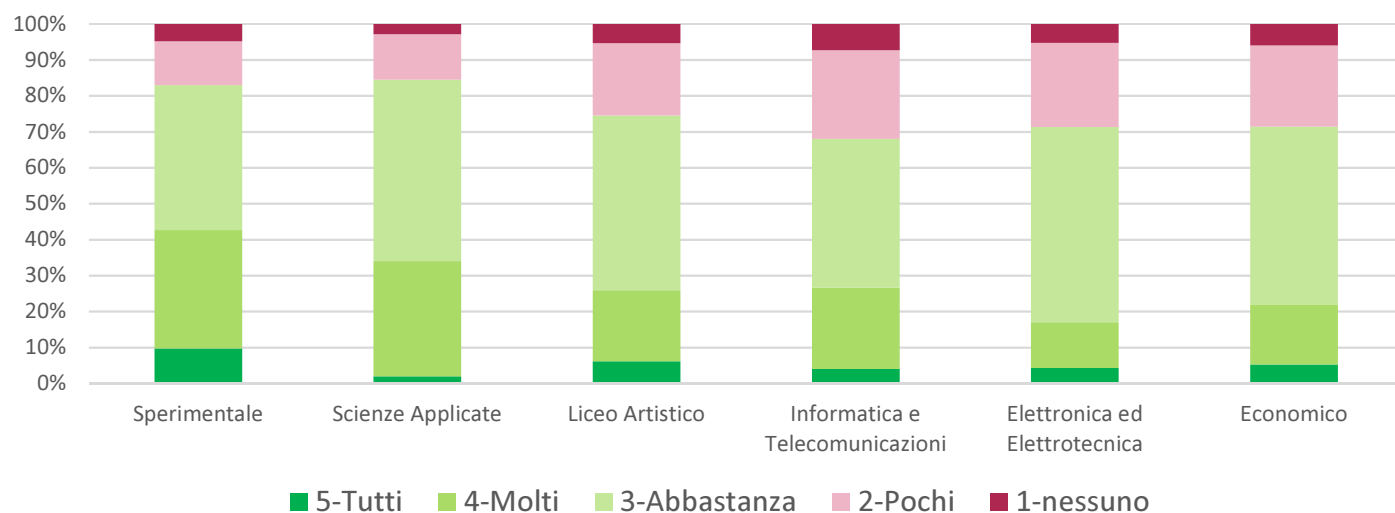
	SI	NO			
Sperimentale	17	65			
Scienze Applicate	41	62			
Liceo Artistico	43	200			
Informatica e Telecomunicazioni	39	111			
Elettronica ed Elettrotecnica	18	76			
Economico	21	112			

Utilizzi nello studio le moderne tecnologie



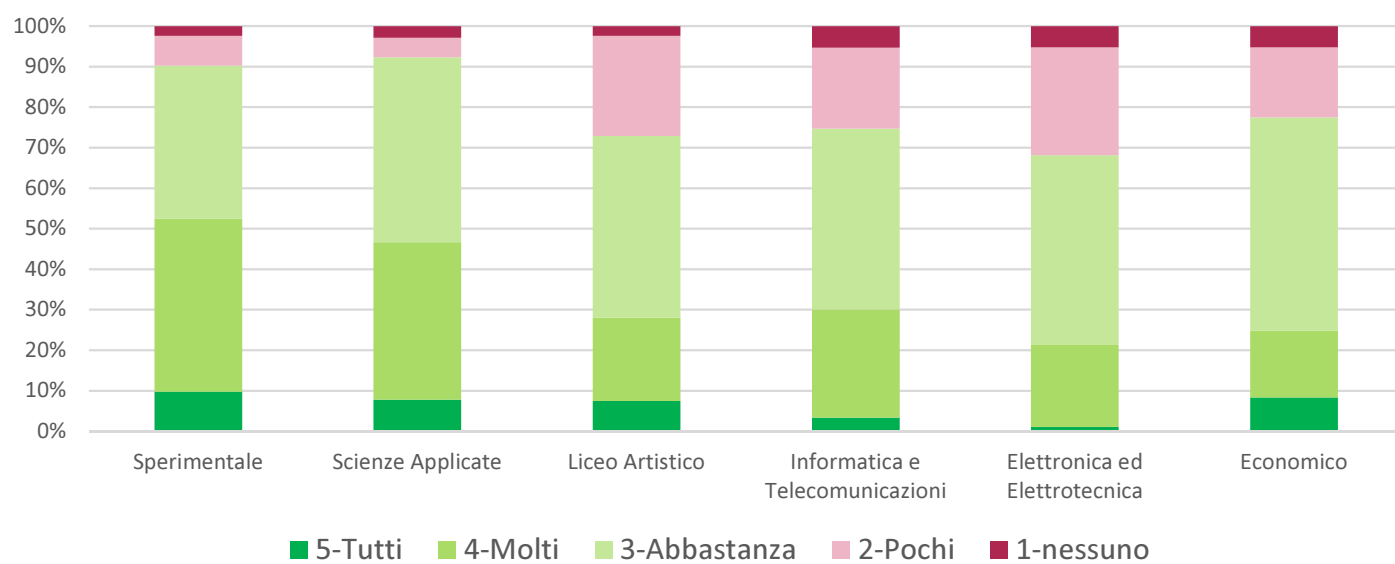
	5-Tutti	4-Molti	3-Abbastanza	2-Pochi	1-nessuno
Sperimentale	8	27	33	10	4
Scienze Applicate	2	33	52	13	3
Liceo Artistico	15	48	118	49	13
Informatica e Telecomunicazioni	6	34	62	37	11
Elettronica ed Elettrotecnica	4	12	51	22	5
Economico	7	22	66	30	8

I docenti definiscono e condividono con la classe regole di comportamento comuni



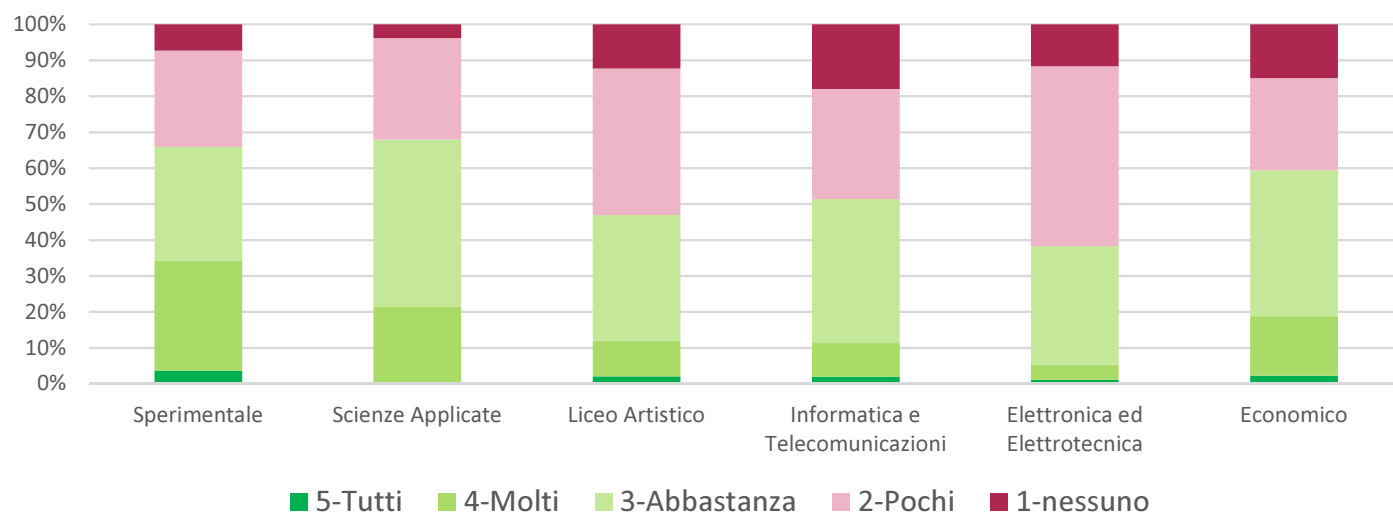
	5-Tutti	4-Molti	3-Abbastanza	2-Pochi	1-nessuno
Sperimentale	8	35	31	6	2
Scienze Applicate	8	40	47	5	3
Liceo Artistico	18	50	109	60	6
Informatica e Telecomunicazioni	5	40	67	30	8
Elettronica ed Elettrotecnica	1	19	44	25	5
Economico	11	22	70	23	7

I docenti fanno rispettare le regole condivise



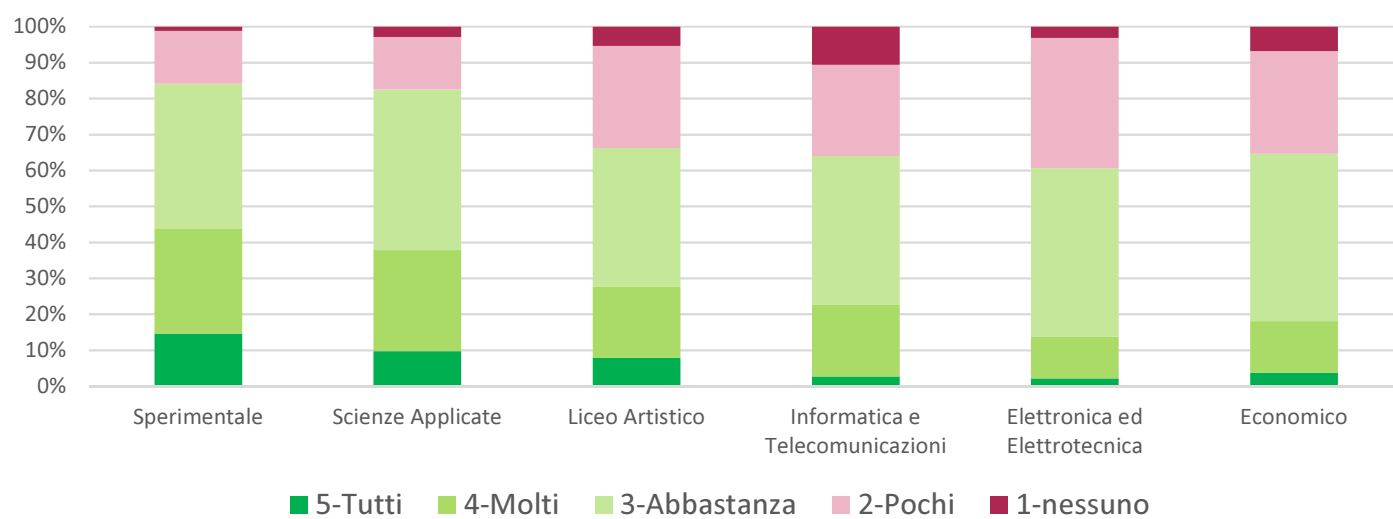
	5-Tutti	4-Molti	3-Abbastanza	2-Pochi	1-nessuno
Sperimentale	3	25	26	22	6
Scienze Applicate	0	22	48	29	4
Liceo Artistico	5	24	85	99	30
Informatica e Telecomunicazioni	3	14	60	46	27
Elettronica ed Elettrotecnica	1	4	31	47	11
Economico	3	22	54	34	20

I docenti utilizzano strategie che incoraggiano gli allievi a dare un contributo personale



	5-Tutti	4-Molti	3-Abbastanza	2-Pochi	1-nessuno
Sperimentale	12	24	33	12	1
Scienze Applicate	10	29	46	15	3
Liceo Artistico	19	48	94	69	13
Informatica e Telecomunicazioni	4	30	62	38	16
Elettronica ed Elettrotecnica	2	11	44	34	3
Economico	5	19	62	38	9

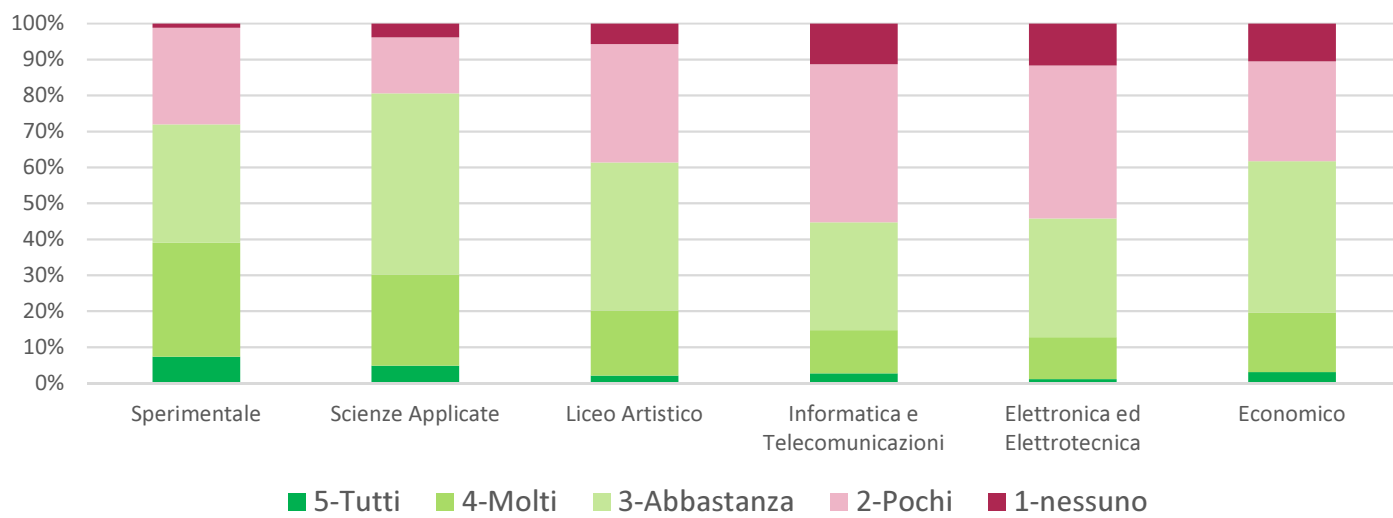
I docenti favoriscono richieste di chiarimento ed esemplificazioni da parte degli studenti





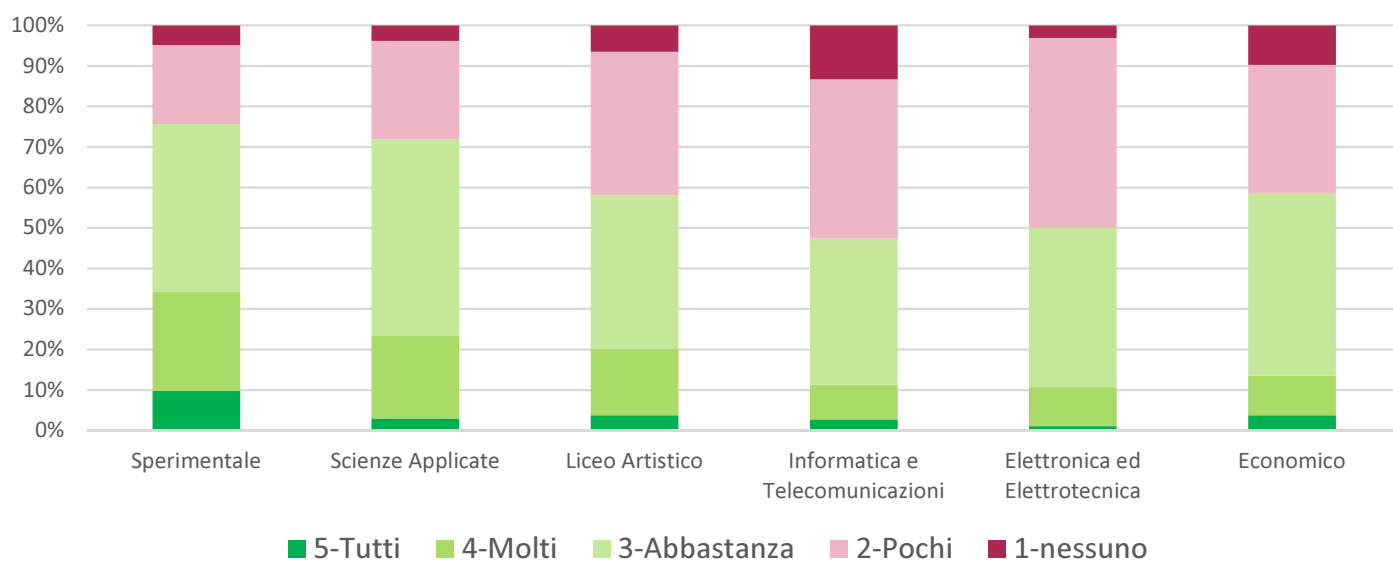
	5-Tutti	4-Molti	3-Abbastanza	2-Pochi	1-nessuno
Sperimentale	6	26	27	22	1
Scienze Applicate	5	26	52	16	4
Liceo Artistico	5	44	100	80	14
Informatica e Telecomunicazioni	4	18	45	66	17
Elettronica ed Elettrotecnica	1	11	31	40	11
Economico	4	22	56	37	14

I docenti rivedono la propria lezione in funzione dei bisogni che emergono dagli studenti



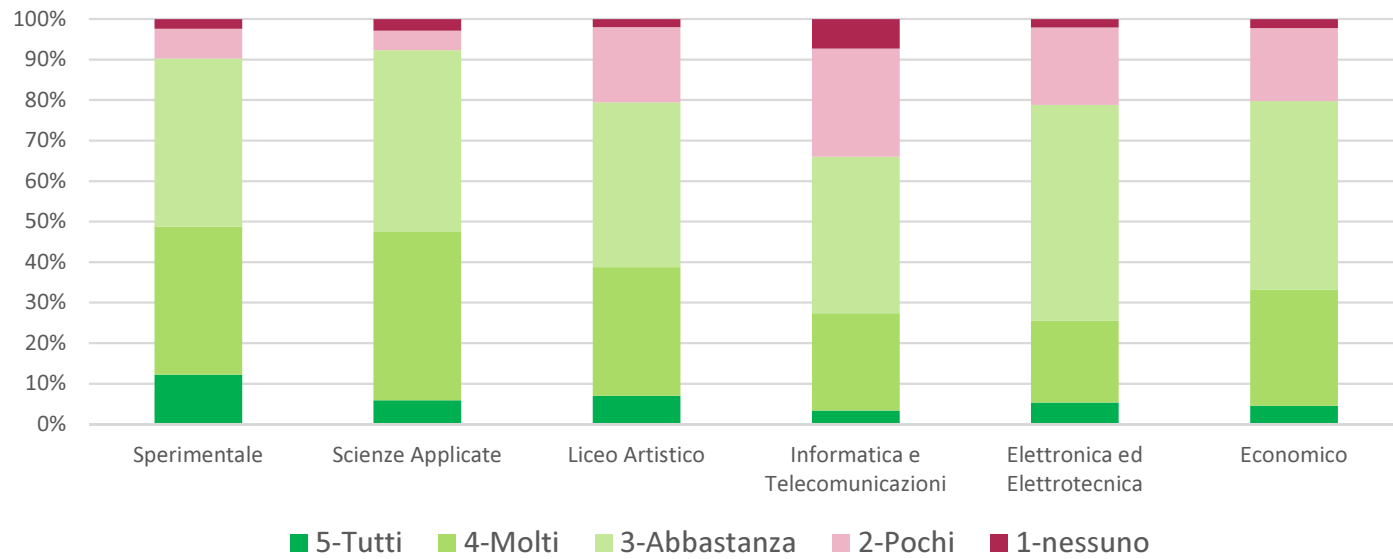
	5-Tutti	4-Molti	3-Abbastanza	2-Pochi	1-nessuno
Sperimentale	8	20	34	16	4
Scienze Applicate	3	21	50	25	4
Liceo Artistico	9	40	92	86	16
Informatica e Telecomunicazioni	4	13	54	59	20
Elettronica ed Elettrotecnica	1	9	37	44	3
Economico	5	13	60	42	13

I docenti sanno accogliere e valorizzare i contributi di ciascun allievo



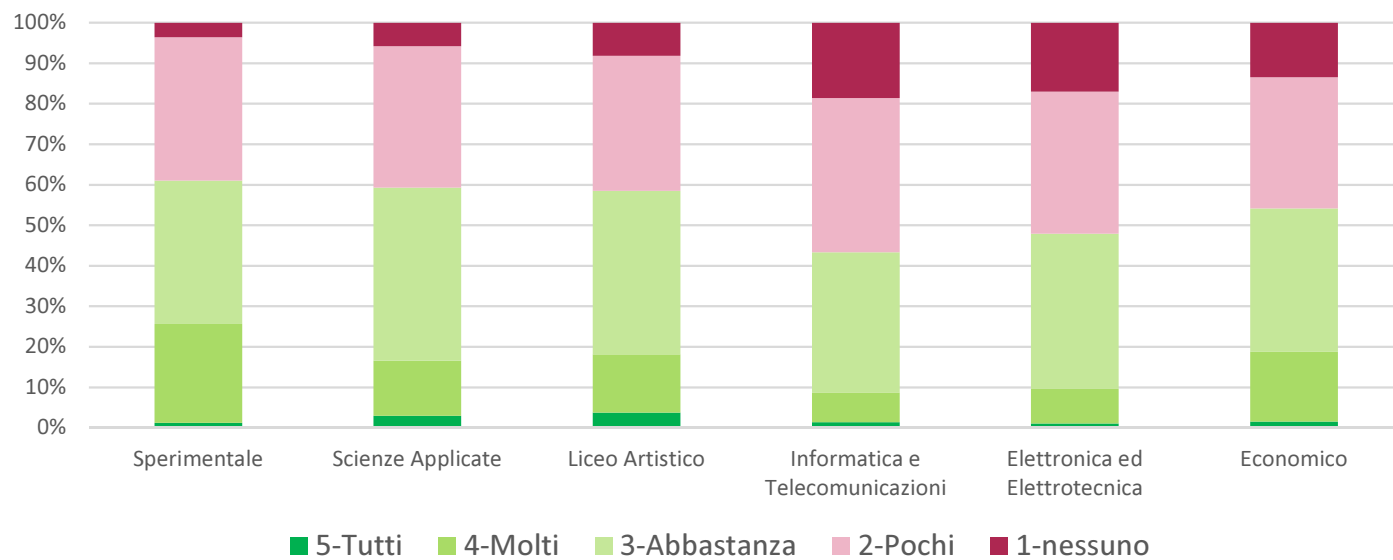
	5-Tutti	4-Molti	3-Abbastanza	2-Pochi	1-nessuno
Sperimentale	10	30	34	6	2
Scienze Applicate	6	43	46	5	3
Liceo Artistico	17	77	99	45	5
Informatica e Telecomunicazioni	5	36	58	40	11
Elettronica ed Elettrotecnica	5	19	50	18	2
Economico	6	38	62	24	3

### I docenti utilizzano un linguaggio chiaro e comprensibile



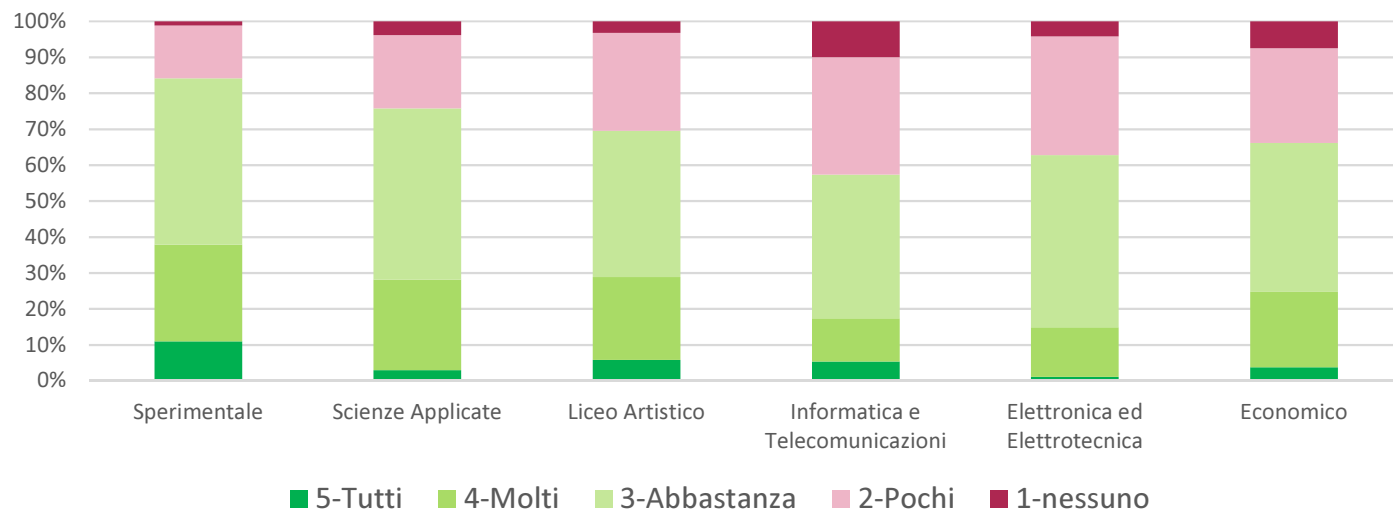
	5-Tutti	4-Molti	3-Abbastanza	2-Pochi	1-nessuno
Sperimentale	1	20	29	29	3
Scienze Applicate	3	14	44	36	6
Liceo Artistico	9	35	98	81	20
Informatica e Telecomunicazioni	2	11	52	57	28
Elettronica ed Elettrotecnica	1	8	36	33	16
Economico	2	23	47	43	18

### I docenti aiutano ad acquisire un metodo di studio efficace



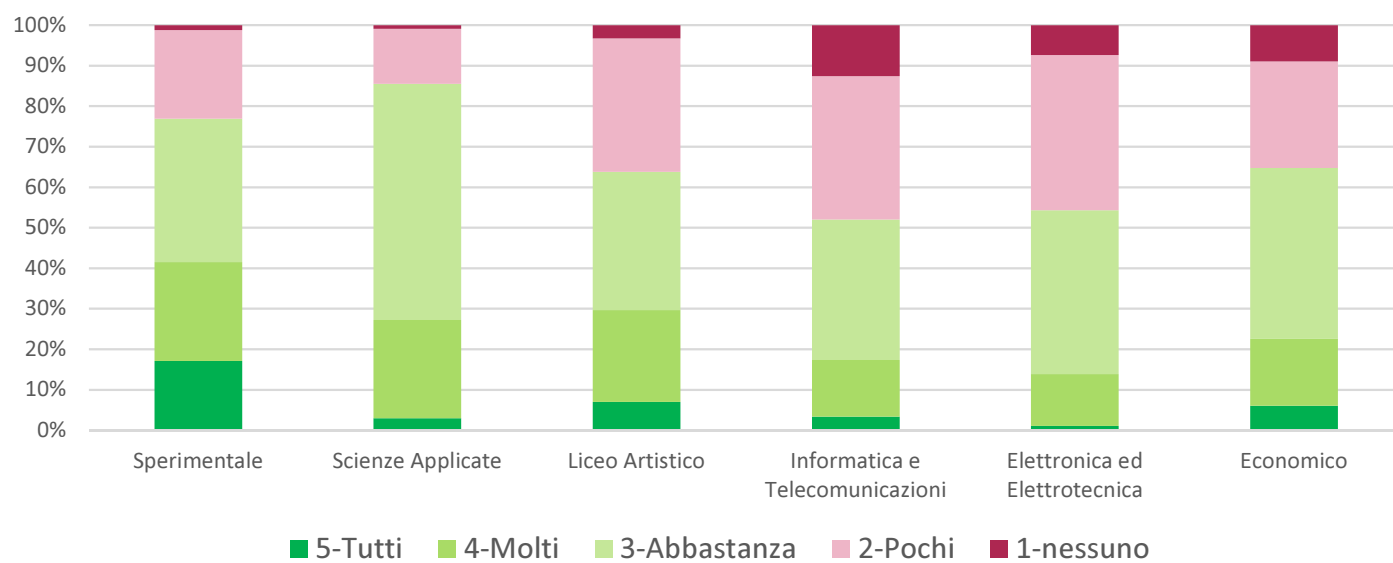
	5-Tutti	4-Molti	3-Abbastanza	2-Pochi	1-nessuno
Sperimentale	9	22	38	12	1
Scienze Applicate	3	26	49	21	4
Liceo Artistico	14	56	99	66	8
Informatica e Telecomunicazioni	8	18	60	49	15
Elettronica ed Elettrotecnica	1	13	45	31	4
Economico	5	28	55	35	10

I docenti sanno riassumere i concetti principali di ogni argomento trattato



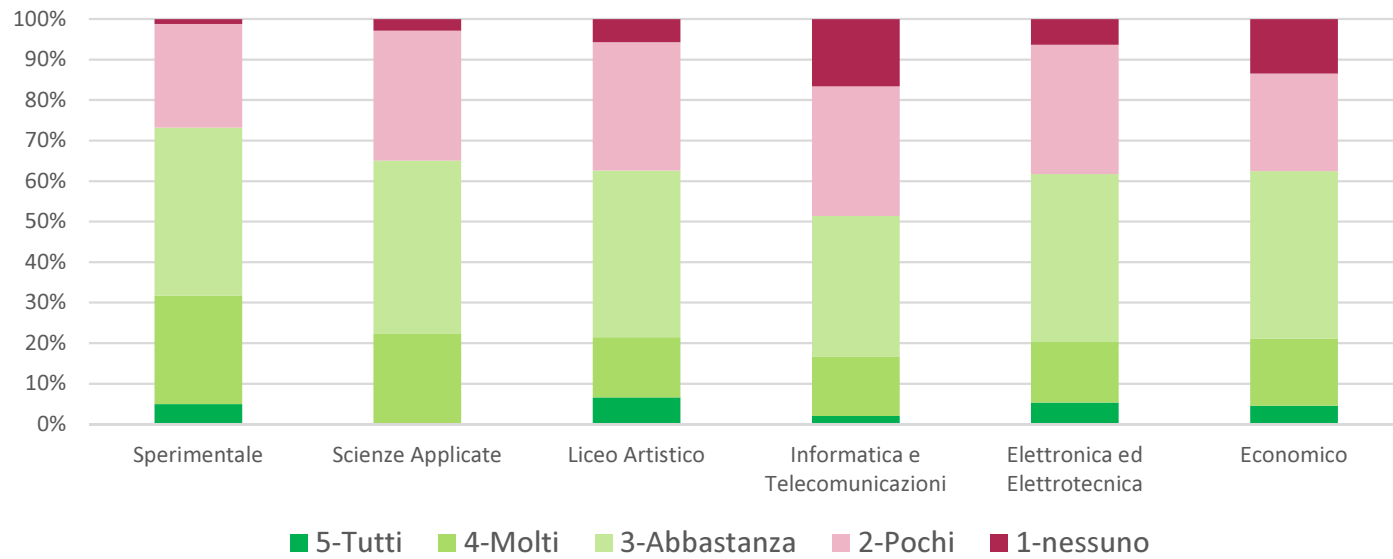
	5-Tutti	4-Molti	3-Abbastanza	2-Pochi	1-nessuno
Sperimentale	14	20	29	18	1
Scienze Applicate	3	25	60	14	1
Liceo Artistico	17	55	83	80	8
Informatica e Telecomunicazioni	5	21	52	53	19
Elettronica ed Elettrotecnica	1	12	38	36	7
Economico	8	22	56	35	12

I docenti accertano che consegne, istruzioni e compiti siano compresi



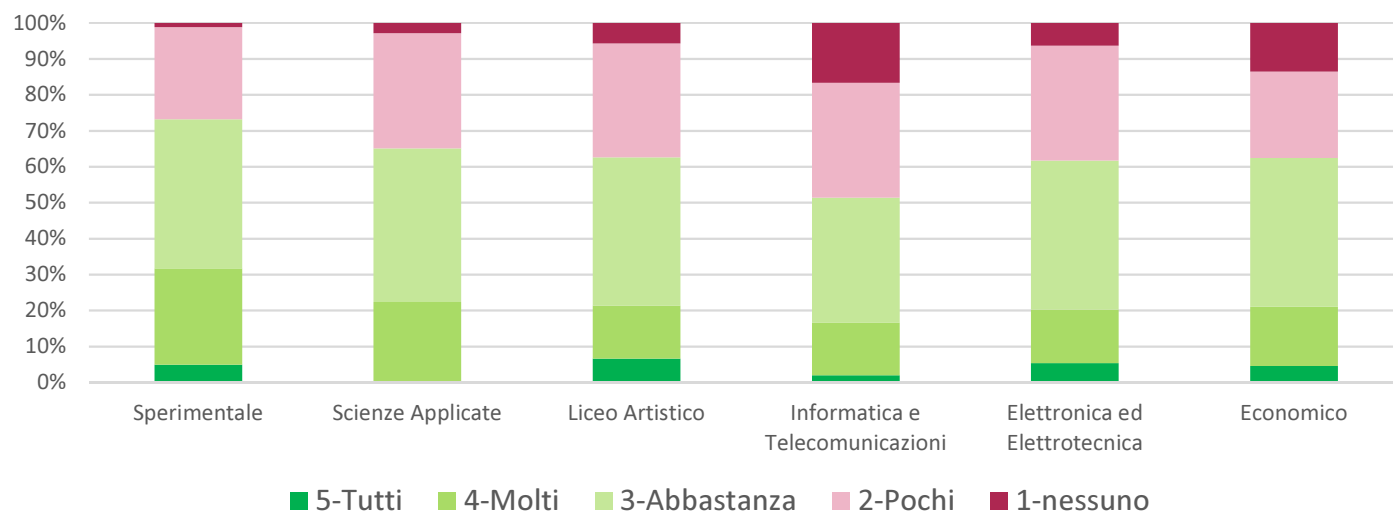
	5-Tutti	4-Molti	3-Abbastanza	2-Pochi	1-nessuno
Sperimentale	4	22	34	21	1
Scienze Applicate	0	23	44	33	3
Liceo Artistico	16	36	100	77	14
Informatica e Telecomunicazioni	3	22	52	48	25
Elettronica ed Elettrotecnica	5	14	39	30	6
Economico	6	22	55	32	18

I docenti usano criteri di valutazione chiari equi e trasparenti



	5-Tutti	4-Molti	3-Abbastanza	2-Pochi	1-nessuno
Sperimentale	4	22	34	21	1
Scienze Applicate	0	23	44	33	3
Liceo Artistico	16	36	100	77	14
Informatica e Telecomunicazioni	3	22	52	48	25
Elettronica ed Elettrotecnica	5	14	39	30	6
Economico	6	22	55	32	18

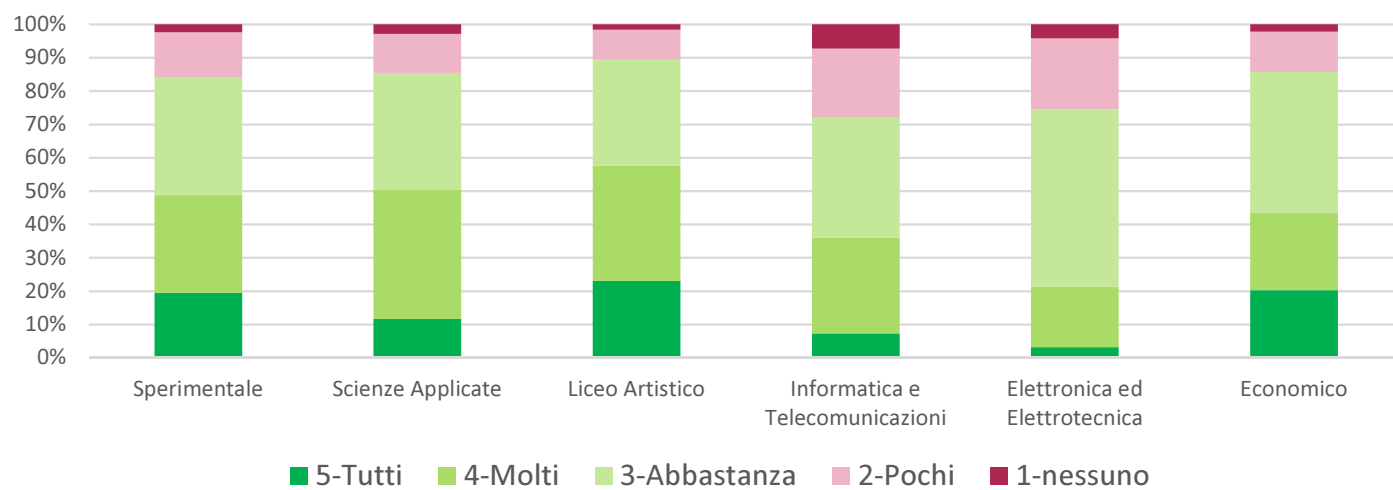
I docenti utilizzano gli errori perché diventino occasione di apprendimento





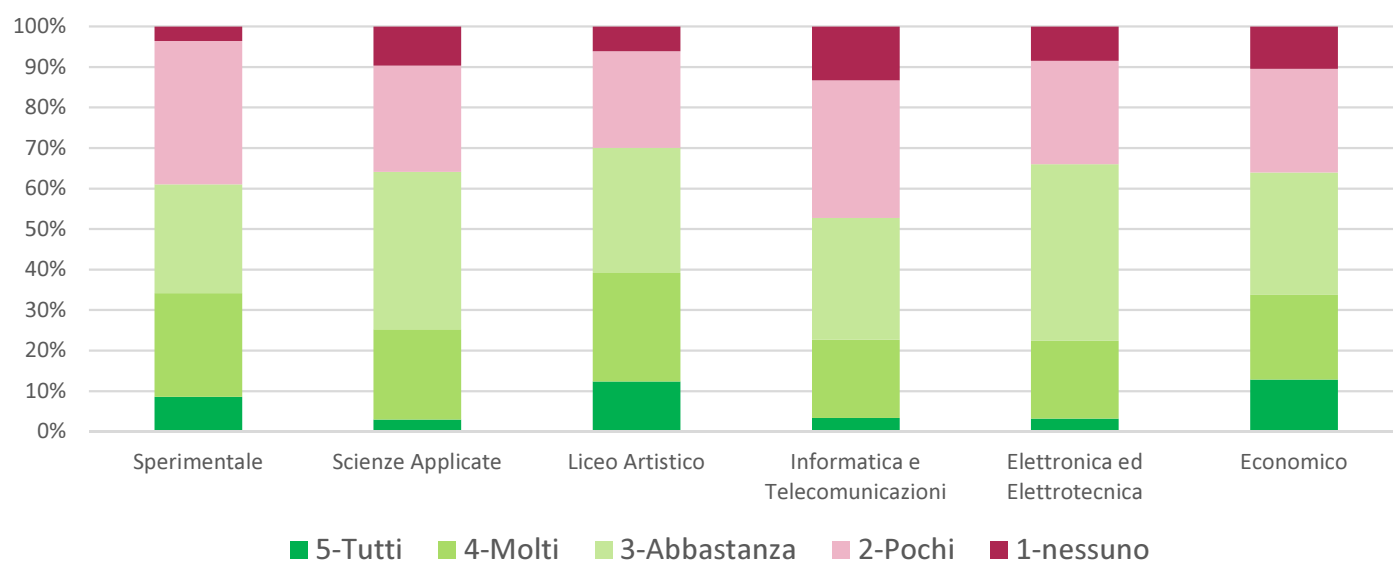
	5-Tutti	4-Molti	3-Abbastanza	2-Pochi	1-nessuno
Sperimentale	16	24	29	11	2
Scienze Applicate	12	40	36	12	3
Liceo Artistico	56	84	77	22	4
Informatica e Telecomunicazioni	11	43	54	31	11
Elettronica ed Elettrotecnica	3	17	50	20	4
Economico	27	31	56	16	3

I docenti sottopongono verifiche coerenti con gli argomenti trattati a lezione



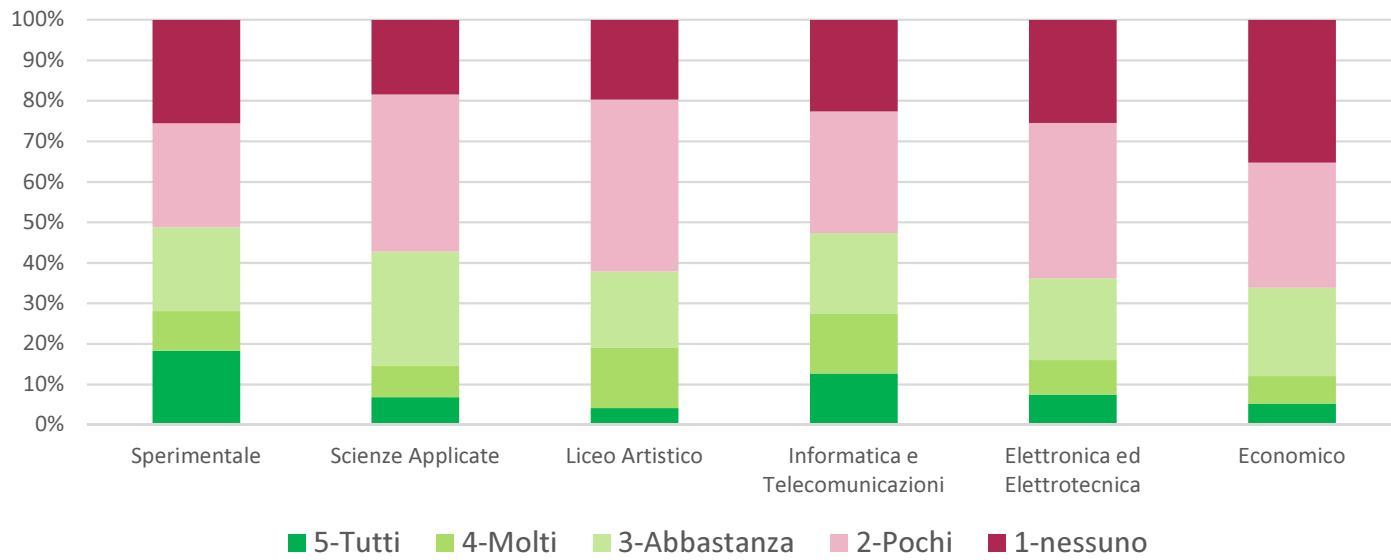
	5-Tutti	4-Molti	3-Abbastanza	2-Pochi	1-nessuno
Sperimentale	7	21	22	29	3
Scienze Applicate	3	23	40	27	10
Liceo Artistico	30	65	75	58	15
Informatica e Telecomunicazioni	5	29	45	51	20
Elettronica ed Elettrotecnica	3	18	41	24	8
Economico	17	28	40	34	14

I docenti attivano recuperi relativamente ai risultati non raggiunti



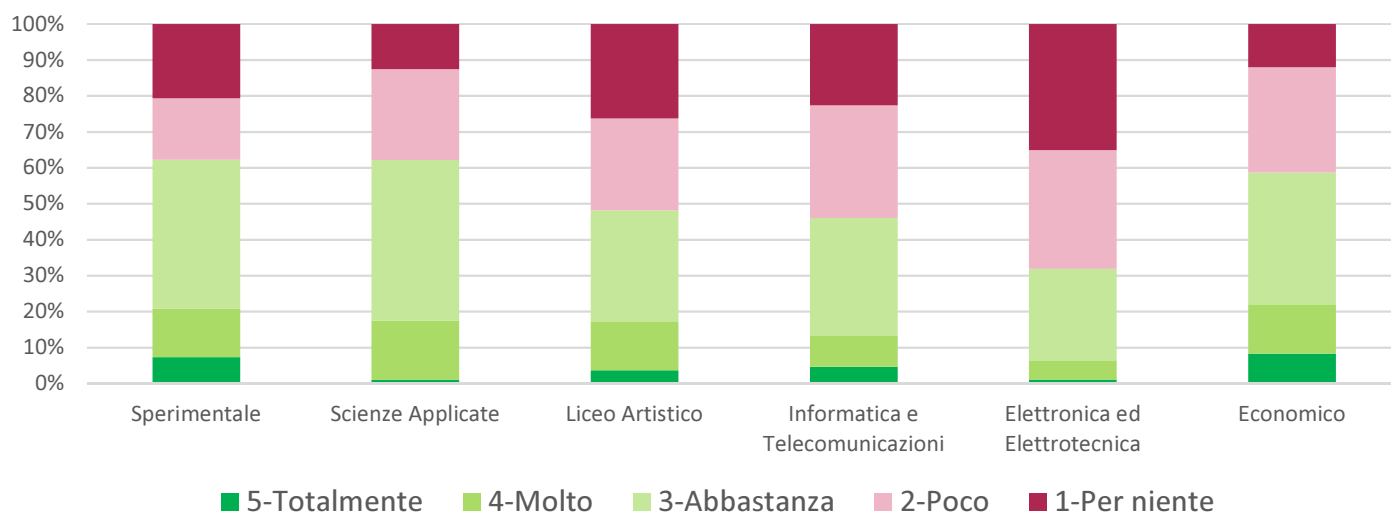
	5-Tutti	4-Molti	3-Abbastanza	2-Pochi	1-nessuno
Sperimentale	15	8	17	21	21
Scienze Applicate	7	8	29	40	19
Liceo Artistico	10	36	46	103	48
Informatica e Telecomunicazioni	19	22	30	45	34
Elettronica ed Elettrotecnica	7	8	19	36	24
Economico	7	9	29	41	47

Durante le ore di supplenza i Docenti assegnano dei lavori



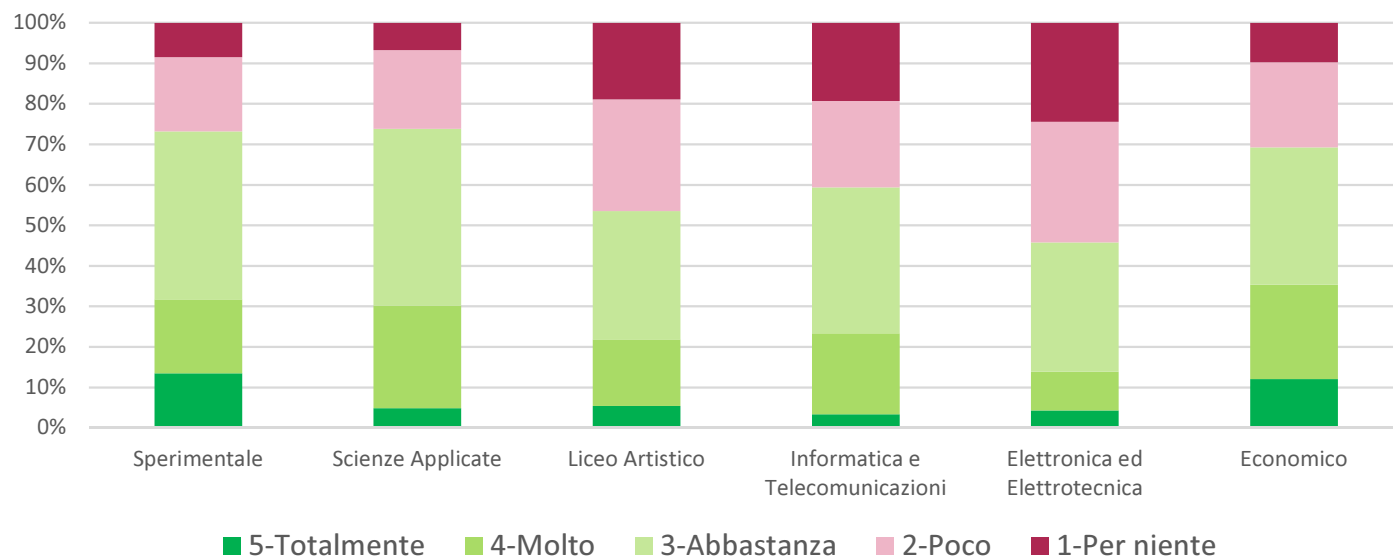
	5-Totalmente	4-Molto	3-Abbastanza	2-Poco	1-Per niente
Sperimentale	6	11	34	14	17
Scienze Applicate	1	17	46	26	13
Liceo Artistico	9	33	75	62	64
Informatica e Telecomunicazioni	7	13	49	47	34
Elettronica ed Elettrotecnica	1	5	24	31	33
Economico	11	18	49	39	16

L'ufficio di presidenza mantiene con gli studenti un rapporto costruttivo



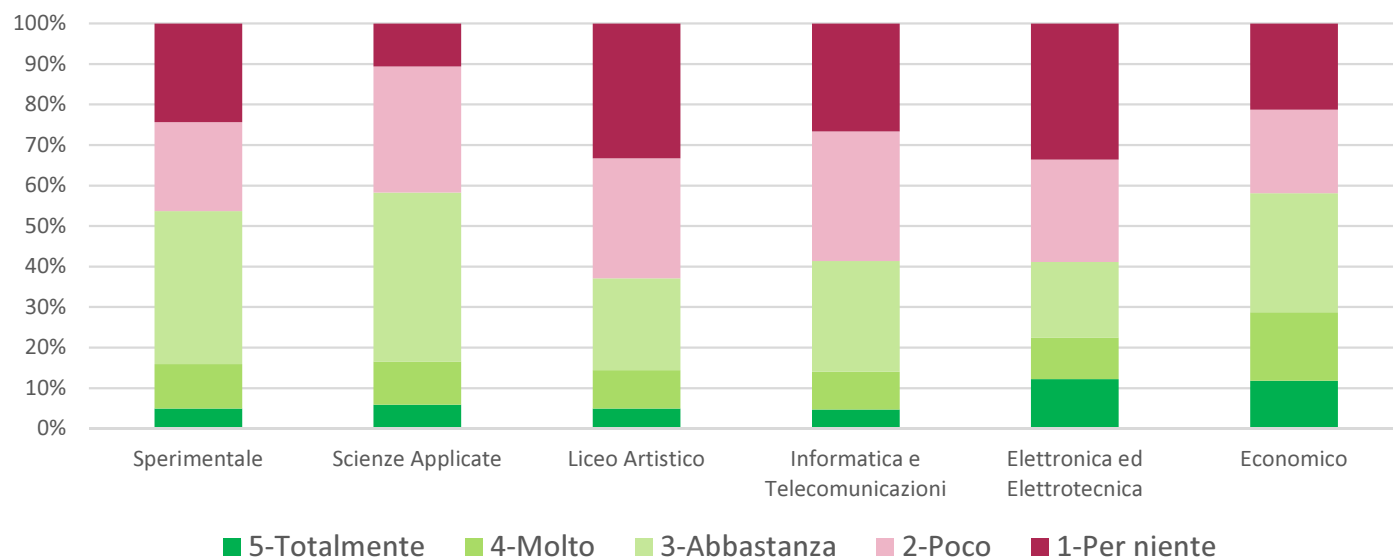
	5-T Totalmente	4-Molto	3-Abbastanza	2-Poco	1-Per niente
Sperimentale	11	15	34	15	7
Scienze Applicate	5	26	45	20	7
Liceo Artistico	13	40	77	67	46
Informatica e Telecomunicazioni	5	30	54	32	29
Elettronica ed Elettrotecnica	4	9	30	28	23
Economico	16	31	45	28	13

L'ufficio di presidenza è disponibile all'ascolto



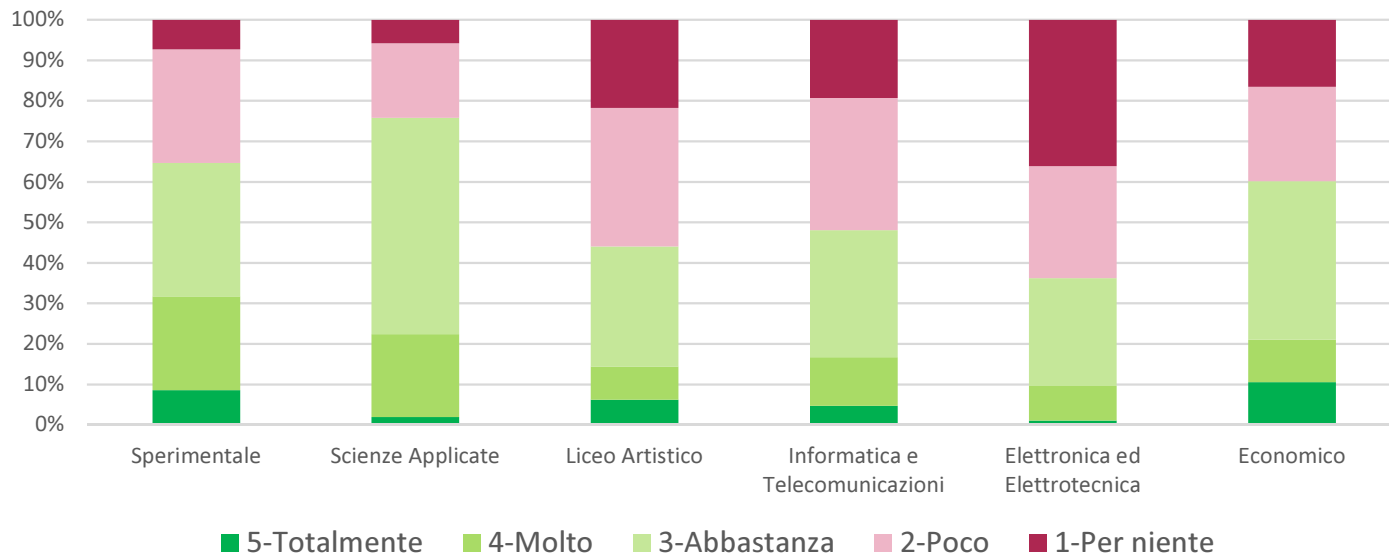
	5-T Totalmente	4-Molto	3-Abbastanza	2-Poco	1-Per niente
Sperimentale	4	9	31	18	20
Scienze Applicate	6	11	43	32	11
Liceo Artistico	12	23	55	72	81
Informatica e Telecomunicazioni	7	14	41	48	40
Elettronica ed Elettrotecnica	13	11	20	27	36
Economico	16	23	40	28	29

L'ufficio di presidenza è un punto di riferimento per gli studenti



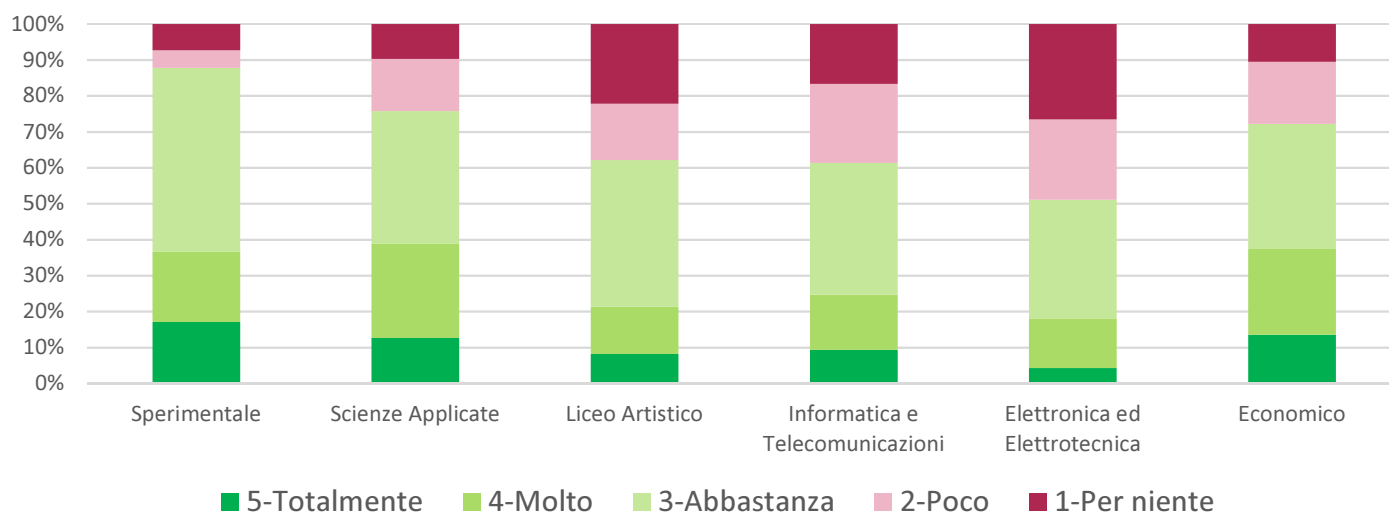
	5-T totalmente	4-Molto	3-Abbastanza	2-Poco	1-Per niente
Sperimentale	7	19	27	23	6
Scienze Applicate	2	21	55	19	6
Liceo Artistico	15	20	72	83	53
Informatica e Telecomunicazioni	7	18	47	49	29
Elettronica ed Elettrotecnica	1	8	25	26	34
Economico	14	14	52	31	22

L'ufficio di presidenza si impegna a risolvere i problemi degli studenti



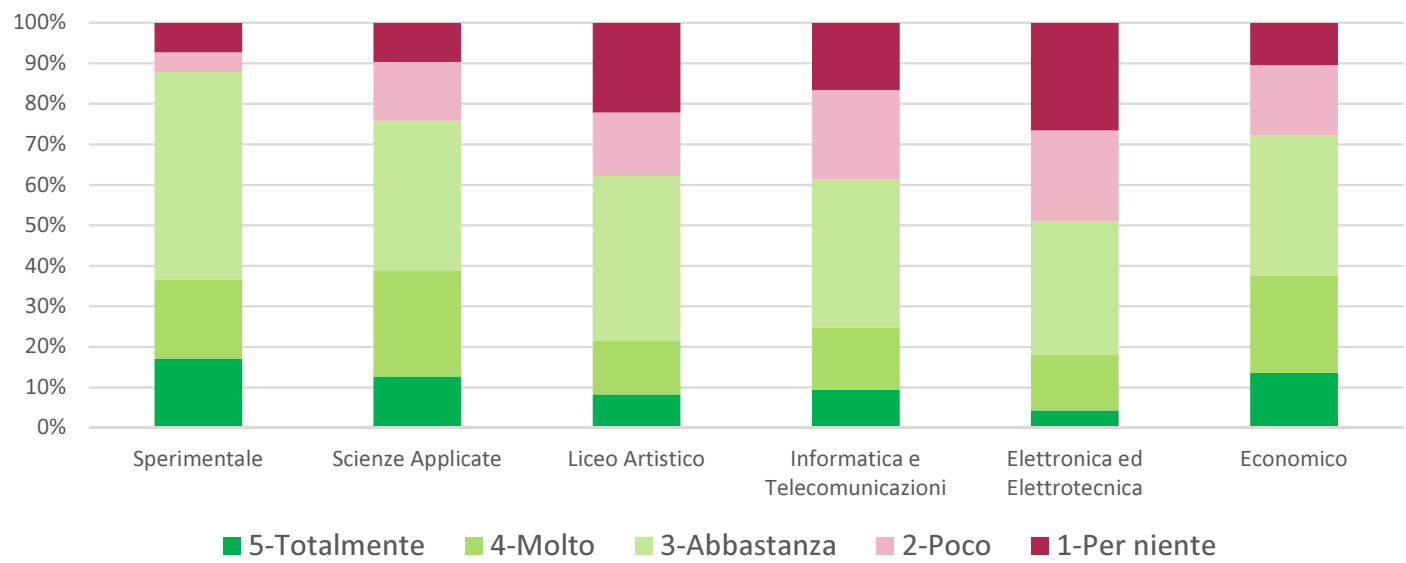
	5-T totalmente	4-Molto	3-Abbastanza	2-Poco	1-Per niente
Sperimentale	14	16	42	4	6
Scienze Applicate	13	27	38	15	10
Liceo Artistico	20	32	99	38	54
Informatica e Telecomunicazioni	14	23	55	33	25
Elettronica ed Elettrotecnica	4	13	31	21	25
Economico	18	32	46	23	14

L'ufficio di presidenza si comporta in maniera equa con tutti gli studenti



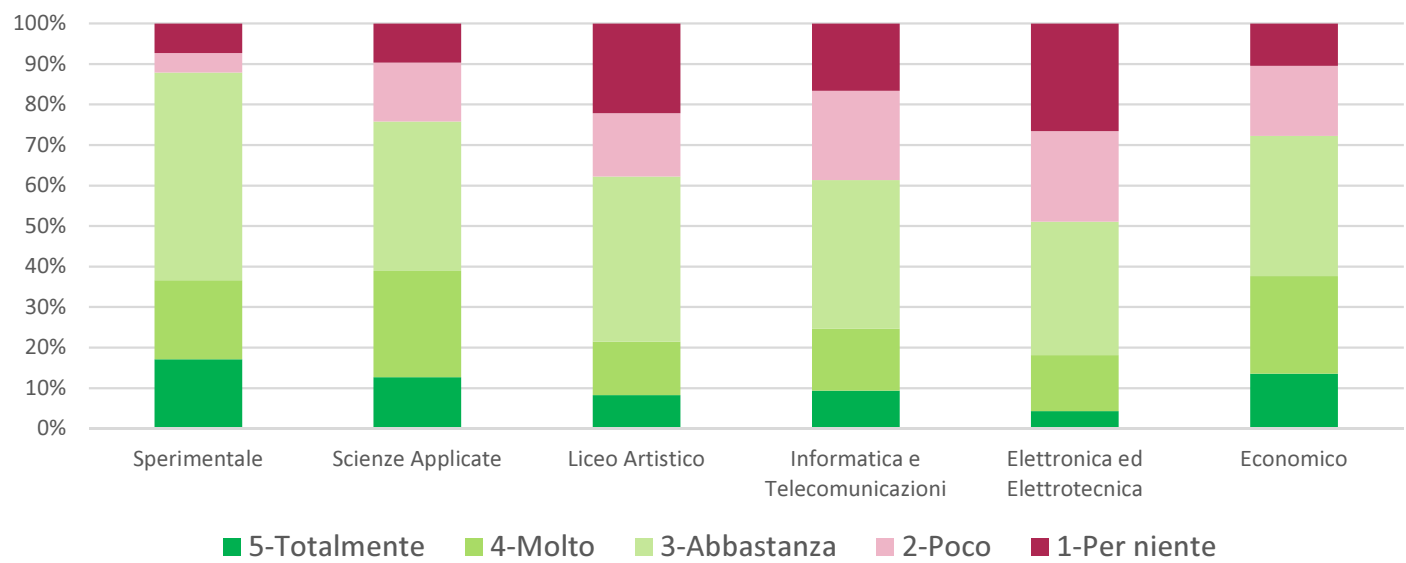
	5-T Totalmente	4-Molto	3-Abbastanza	2-Poco	1-Per niente
Sperimentale	22	31	19	8	2
Scienze Applicate	23	44	29	4	3
Liceo Artistico	42	85	79	30	7
Informatica e Telecomunicazioni	11	42	51	23	23
Elettronica ed Elettrotecnica	4	17	41	26	6
Economico	6	35	62	18	12

I laboratori sono efficienti



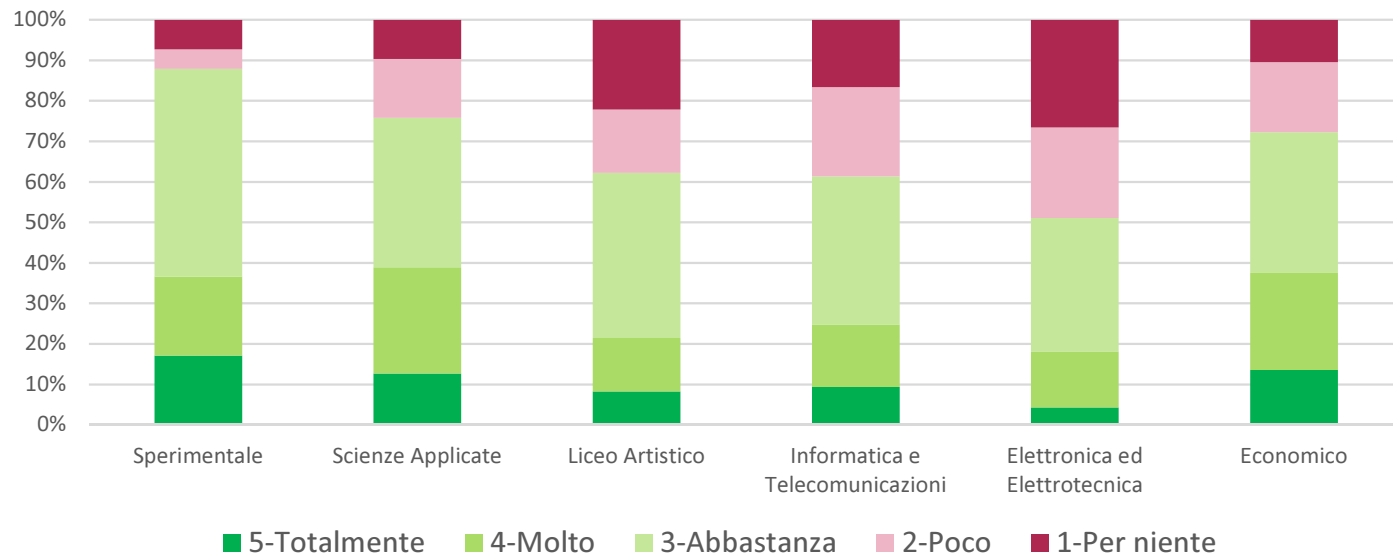
	5-T Totalmente	4-Molto	3-Abbastanza	2-Poco	1-Per niente
Sperimentale	27	23	22	7	3
Scienze Applicate	29	35	27	10	2
Liceo Artistico	86	75	55	20	7
Informatica e Telecomunicazioni	18	51	46	22	13
Elettronica ed Elettrotecnica	5	25	36	21	7
Economico	20	36	56	14	7

Gli assistenti di laboratorio sono disponibili



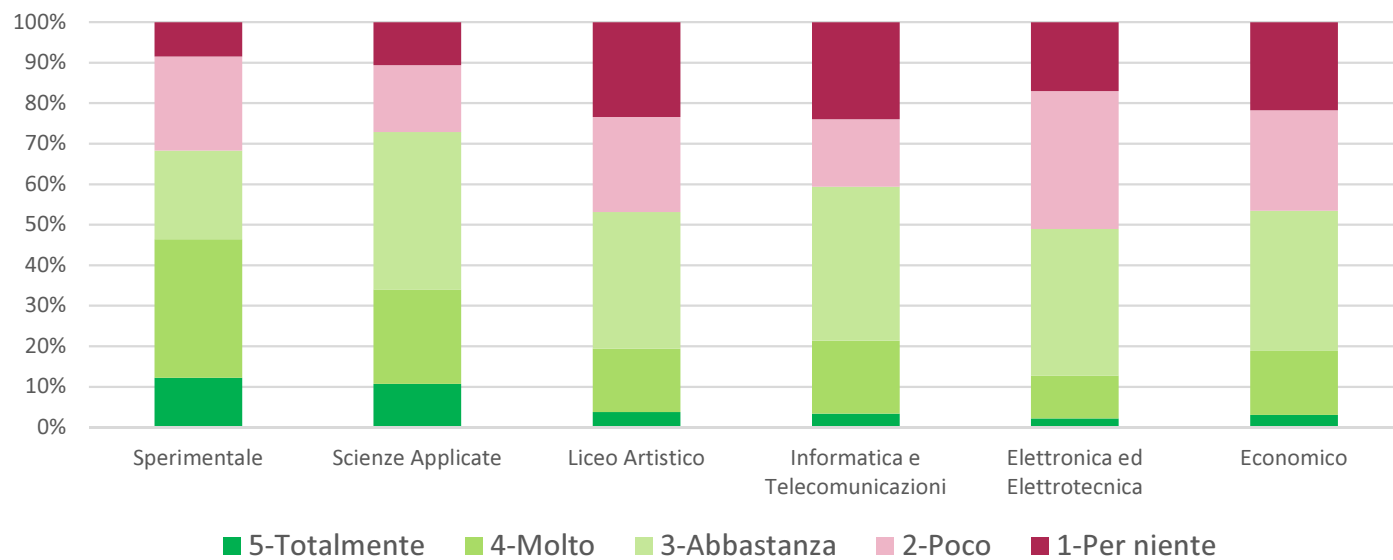
	5-T Totalmente	4-Molto	3-Abbastanza	2-Poco	1-Per niente
Sperimentale	10	28	18	19	7
Scienze Applicate	11	24	40	17	11
Liceo Artistico	9	38	82	57	57
Informatica e Telecomunicazioni	5	27	57	25	36
Elettronica ed Elettrotecnica	2	10	34	32	16
Economico	4	21	46	33	29

**I locali sono puliti**



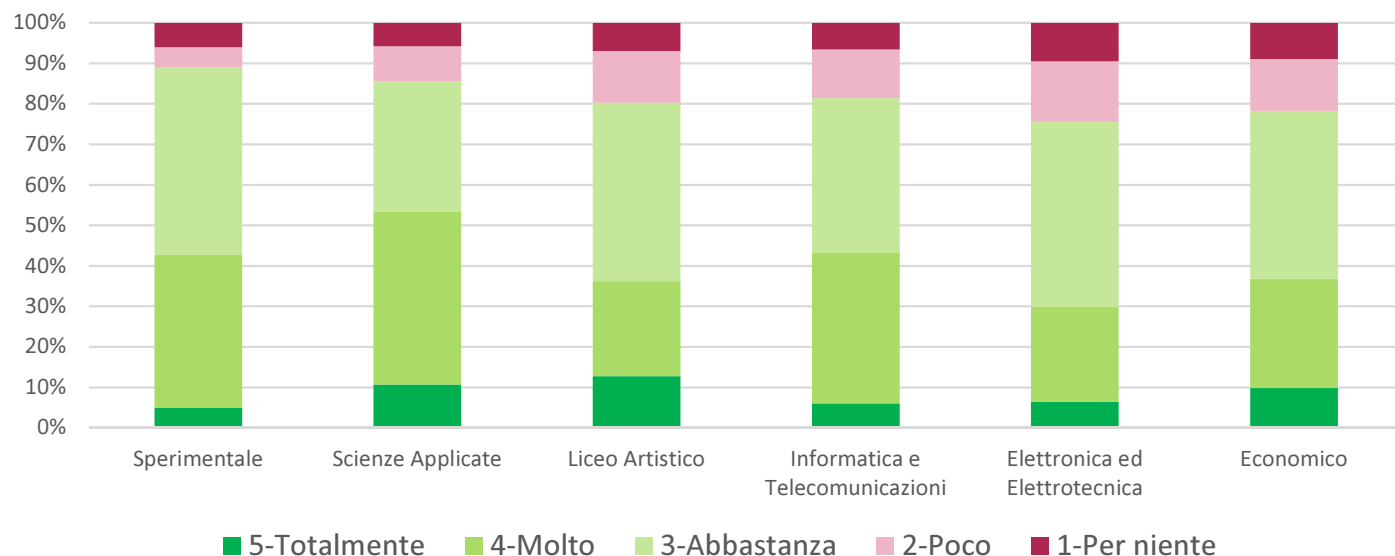
	5-T Totalmente	4-Molto	3-Abbastanza	2-Poco	1-Per niente
Sperimentale	10	28	18	19	7
Scienze Applicate	11	24	40	17	11
Liceo Artistico	9	38	82	57	57
Informatica e Telecomunicazioni	5	27	57	25	36
Elettronica ed Elettrotecnica	2	10	34	32	16
Economico	4	21	46	33	29

**I bidelli sono disponibili**



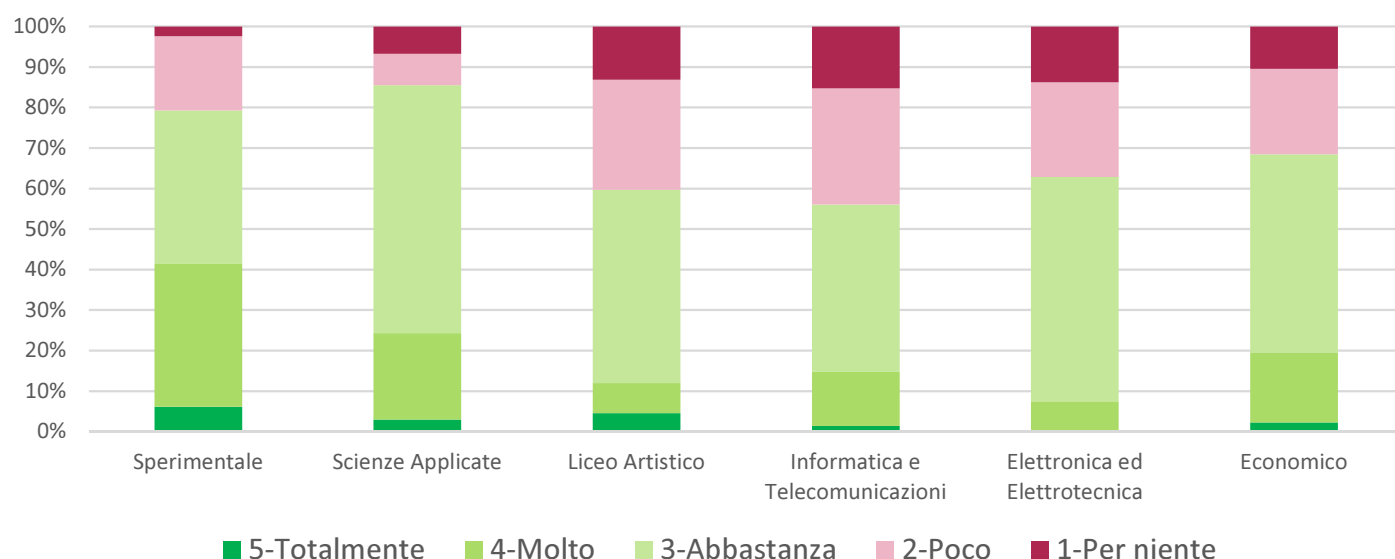
	5-T Totalmente	4-Molto	3-Abbastanza	2-Poco	1-Per niente
Sperimentale	4	31	38	4	5
Scienze Applicate	11	44	33	9	6
Liceo Artistico	31	57	107	31	17
Informatica e Telecomunicazioni	9	56	57	18	10
Elettronica ed Elettrotecnica	6	22	43	14	9
Economico	13	36	55	17	12

**Il personale di segreteria è disponibile**



	5-T Totalmente	4-Molto	3-Abbastanza	2-Poco	1-Per niente
Sperimentale	5	29	31	15	2
Scienze Applicate	3	22	63	8	7
Liceo Artistico	11	18	116	66	32
Informatica e Telecomunicazioni	2	20	62	43	23
Elettronica ed Elettrotecnica	0	7	52	22	13
Economico	3	23	65	28	14

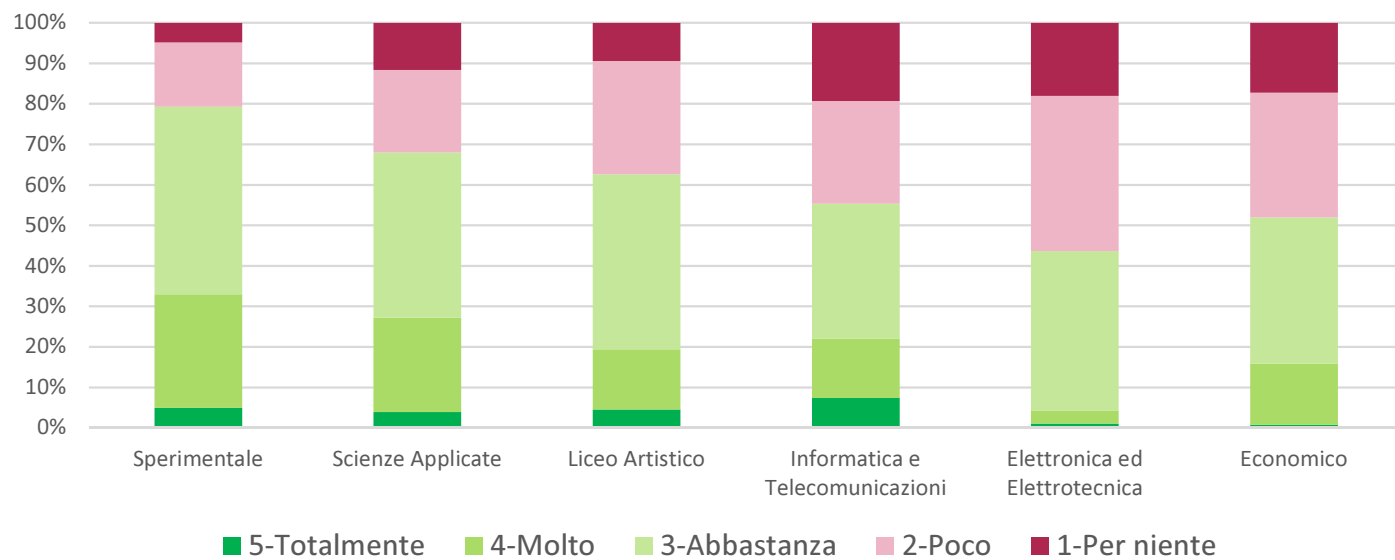
**L'organizzazione della scuola risulta funzionale al servizio scolastico**





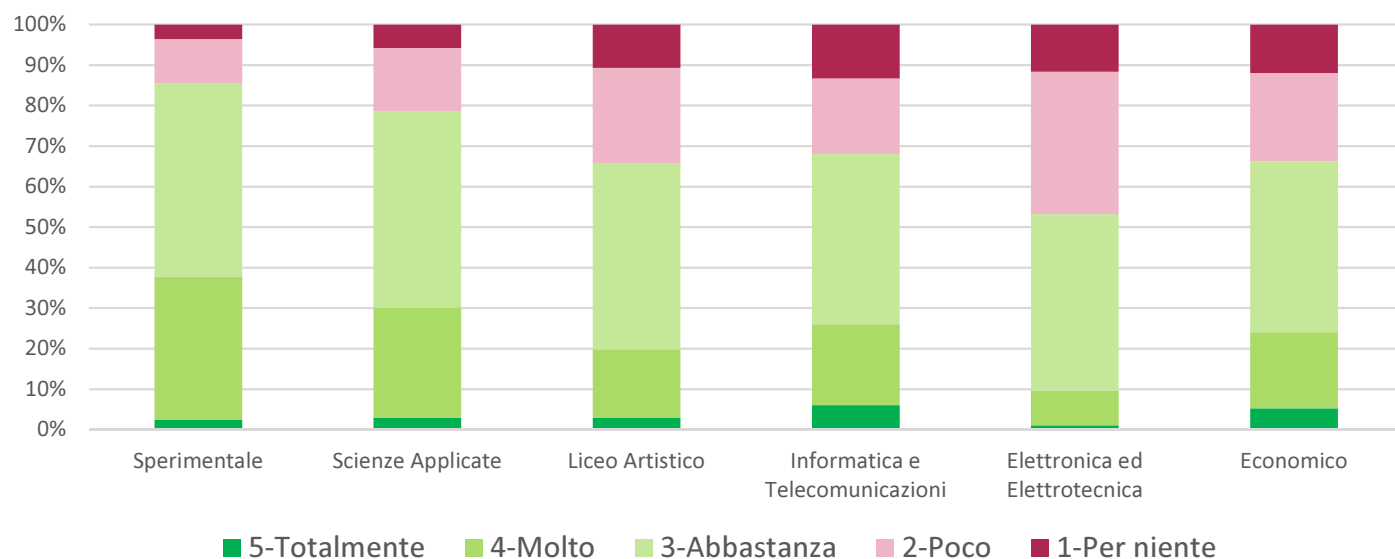
	5-T totalmente	4-Molto	3-Abbastanza	2-Poco	1-Per niente
Sperimentale	4	23	38	13	4
Scienze Applicate	4	24	42	21	12
Liceo Artistico	11	36	105	68	23
Informatica e Telecomunicazioni	11	22	50	38	29
Elettronica ed Elettrotecnica	1	3	37	36	17
Economico	1	20	48	41	23

Il Consiglio di Classe tiene conto delle richieste degli student



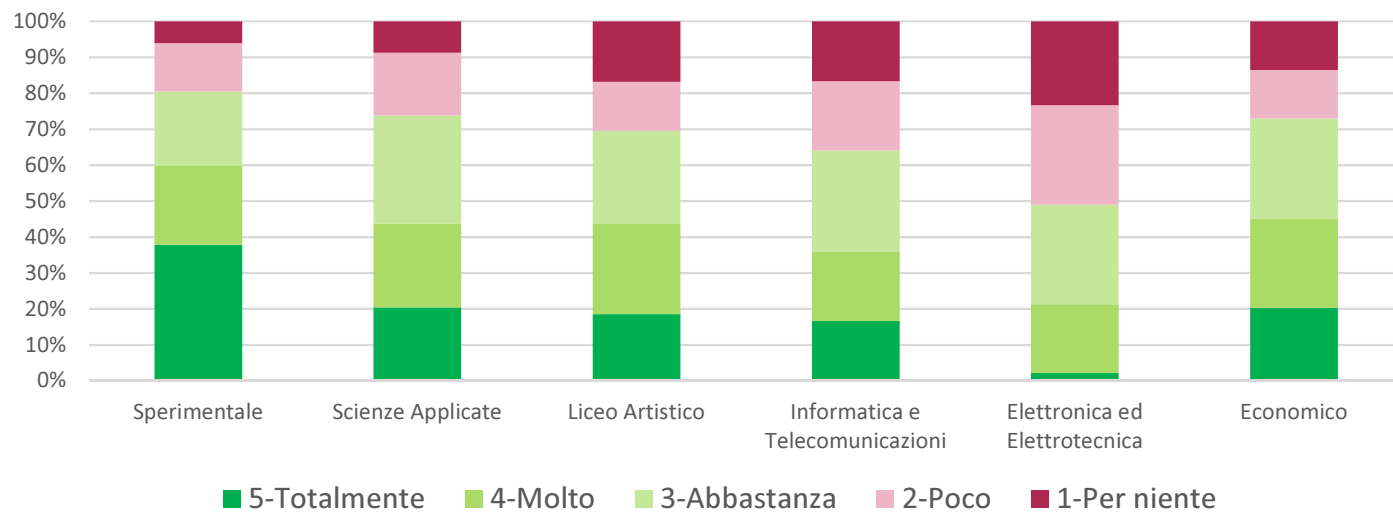
	5-T totalmente	4-Molto	3-Abbastanza	2-Poco	1-Per niente
Sperimentale	2	29	39	9	3
Scienze Applicate	3	28	50	16	6
Liceo Artistico	7	41	112	57	26
Informatica e Telecomunicazioni	9	30	63	28	20
Elettronica ed Elettrotecnica	1	8	41	33	11
Economico	7	25	56	29	16

Il Consiglio di Classe è unito nelle scelte e nelle attività didattiche



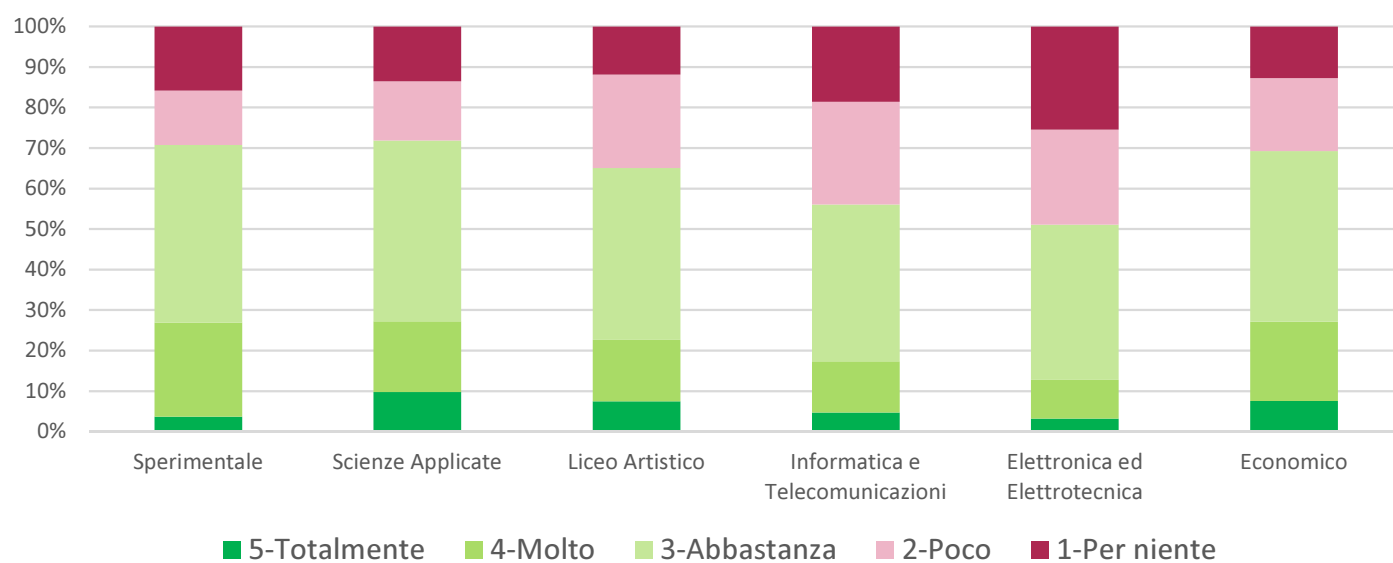
	5-T totalmente	4-Molto	3-Abbastanza	2-Poco	1-Per niente
Sperimentale	31	18	17	11	5
Scienze Applicate	21	24	31	18	9
Liceo Artistico	45	61	63	33	41
Informatica e Telecomunicazioni	25	29	42	29	25
Elettronica ed Elettrotecnica	2	18	26	26	22
Economico	27	33	37	18	18

**Il Coordinatore di Classe è un punto di riferimento importante per gli studenti**



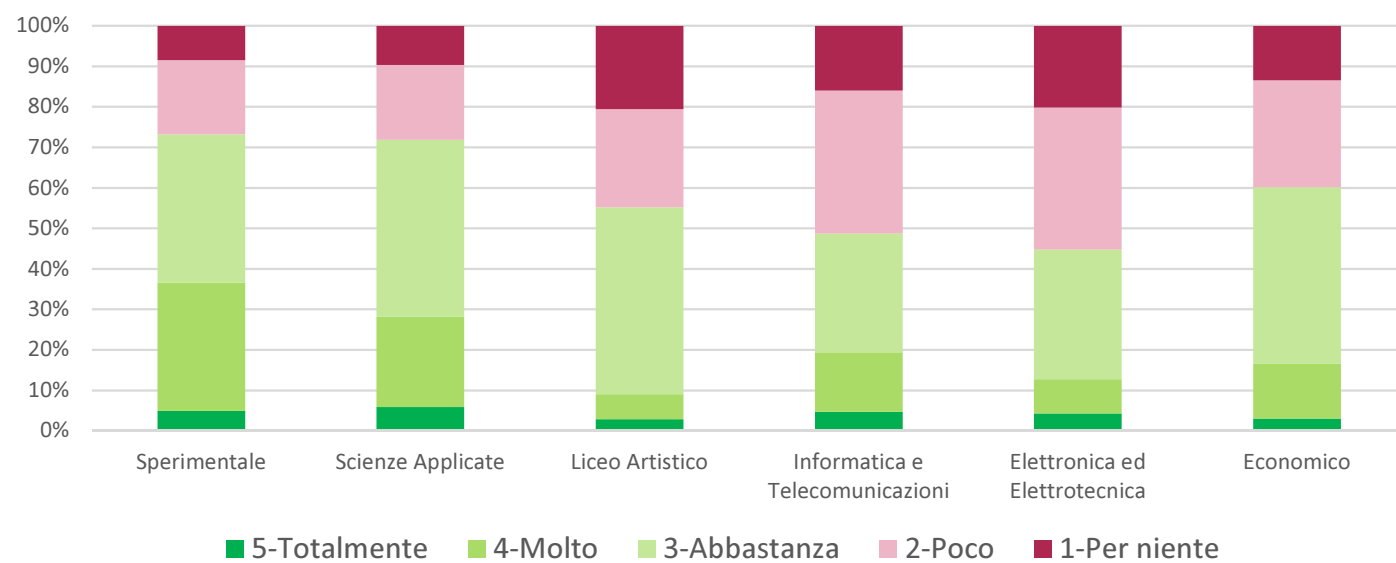
	5-T totalmente	4-Molto	3-Abbastanza	2-Poco	1-Per niente
Sperimentale	3	19	36	11	13
Scienze Applicate	10	18	46	15	14
Liceo Artistico	18	37	103	56	29
Informatica e Telecomunicazioni	7	19	58	38	28
Elettronica ed Elettrotecnica	3	9	36	22	24
Economico	10	26	56	24	17

**Il Tutor è un punto di riferimento importante per gli studenti**



	5-T totalmente	4-Molto	3-Abbastanza	2-Poco	1-Per niente
Sperimentale	4	26	30	15	7
Scienze Applicate	6	23	45	19	10
Liceo Artistico	7	15	112	59	50
Informatica e Telecomunicazioni	7	22	44	53	24
Elettronica ed Elettrotecnica	4	8	30	33	19
Economico	4	18	58	35	18

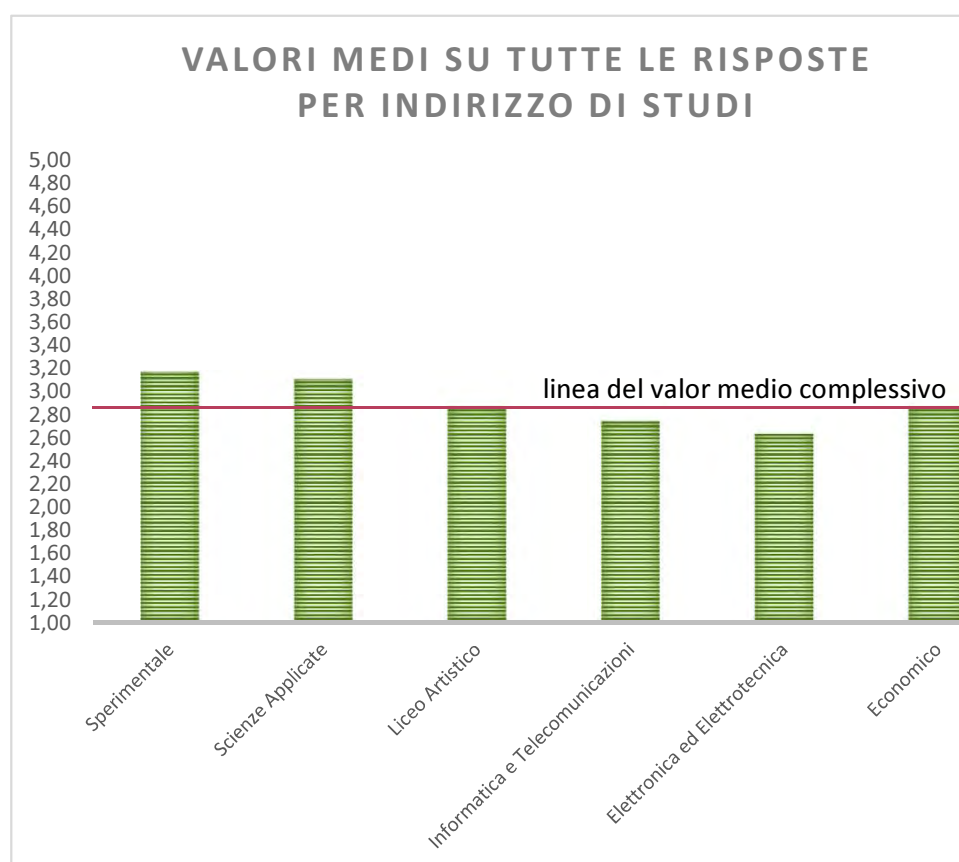
**Il Consiglio di Istituto tiene conto delle richieste degli studenti**



Confronto sulle medie per ciascun indirizzo

Valori medi in una scala da 1 a 5

Sperimentale	<b>3,17</b>
Scienze Applicate	<b>3,10</b>
Liceo Artistico	<b>2,86</b>
Informatica e Telecomunicazioni	<b>2,74</b>
Elettronica ed Elettrotecnica	<b>2,63</b>
Economico	<b>2,86</b>



Di seguito sono riportati i valori di varianza relativi a tutte risposte ripartite per indirizzo di studi

Più l'indice di varianza è basso più le risposte sono state simili alle diverse domande

Ad esempio gli studenti di Elettronica, che hanno anche i valori medi più bassi, hanno risposto in maniera più omogenea degli altri

Varianza complessiva per i singoli indirizzi sulle singole risposte

Sperimentale	0,08
Scienze Applicate	0,07
Liceo Artistico	0,07
Informatica e Telecomunicazioni	0,07
Elettronica ed Elettrotecnica	0,05
Economico	0,07

