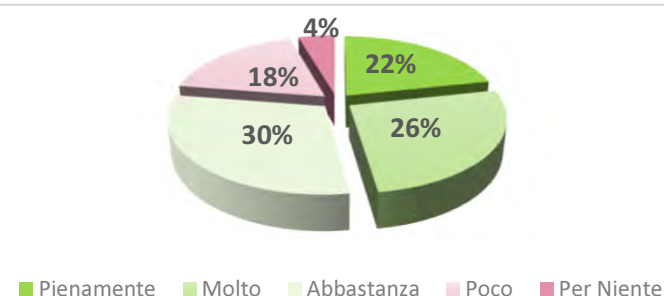


Questionario Docenti 2019

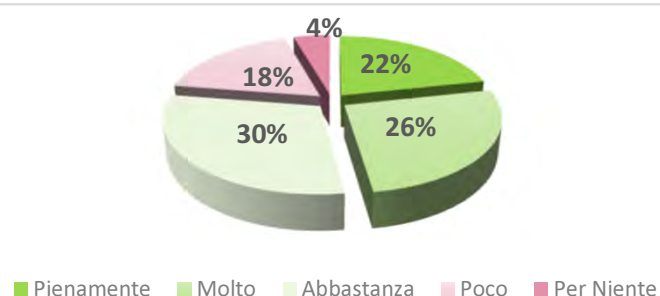
sui livelli di Soddisfazione e sui livelli di Condivisione

Valori di dettaglio

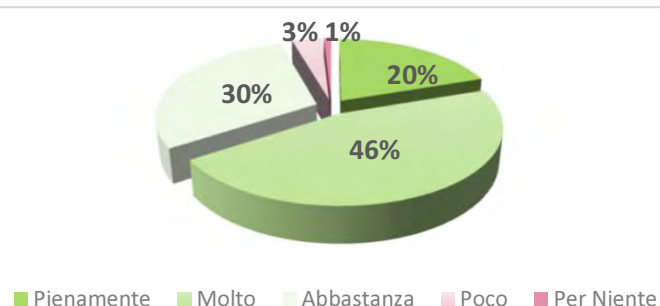
Rapporti con il Dirigente Scolastico e con i Collaboratori	N
Pienamente	24
Molto	29
Abbastanza	33
Poco	20
Per Niente	5



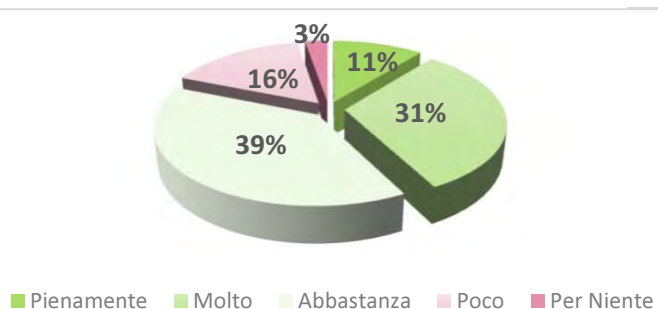
Rapporti con il personale ATA	N
Pienamente	12
Molto	33
Abbastanza	46
Poco	16
Per Niente	4



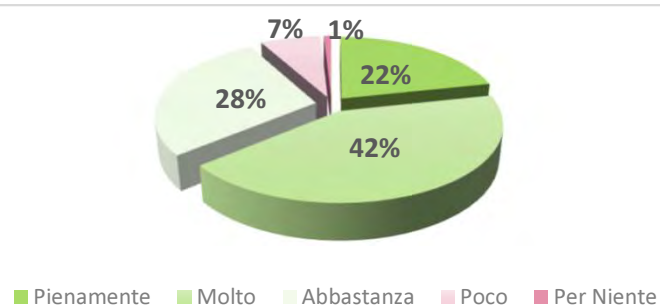
Rapporti con gli alunni	N
Pienamente	22
Molto	51
Abbastanza	33
Poco	4
Per Niente	1



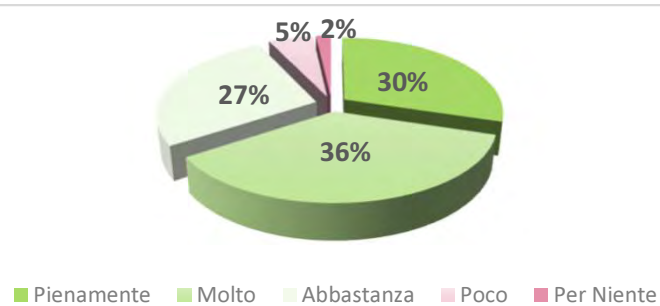
Rapporti con i genitori	N
Pienamente	12
Molto	35
Abbastanza	43
Poco	18
Per Niente	3



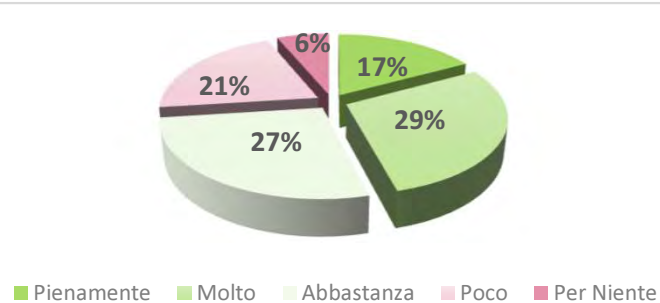
Rapporti con i colleghi	N
Pienamente	24
Molto	47
Abbastanza	31
Poco	8
Per Niente	1



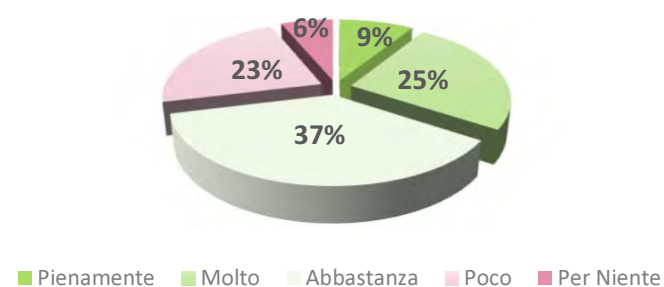
Rapporti con i tecnici	N
Pienamente	33
Molto	40
Abbastanza	30
Poco	6
Per Niente	2



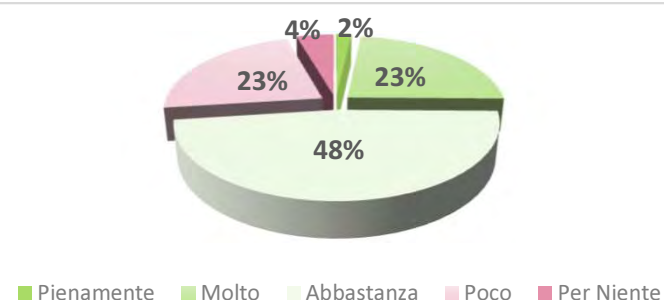
Utilizzo dei laboratori	N
Pienamente	19
Molto	32
Abbastanza	30
Poco	23
Per Niente	7



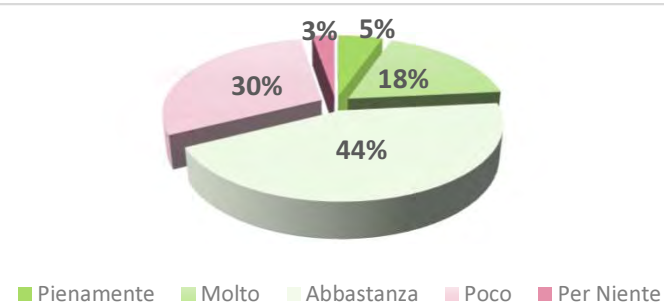
Efficienza della segreteria	N
Pienamente	10
Molto	28
Abbastanza	41
Poco	25
Per Niente	7



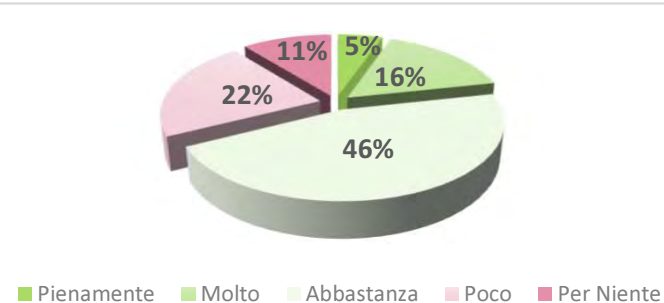
Pulizia e decoro dei locali	N
Pienamente	2
Molto	26
Abbastanza	53
Poco	25
Per Niente	5



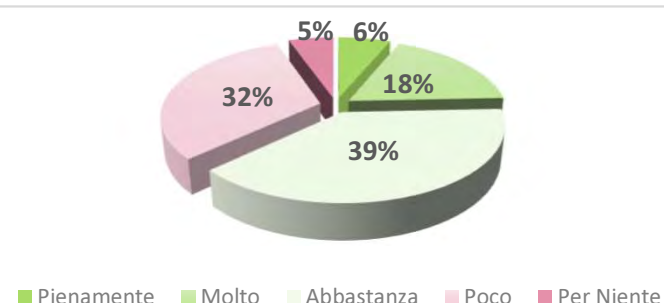
Comunicazione all'interno dell'Istituto	N
Pienamente	6
Molto	20
Abbastanza	49
Poco	33
Per Niente	3



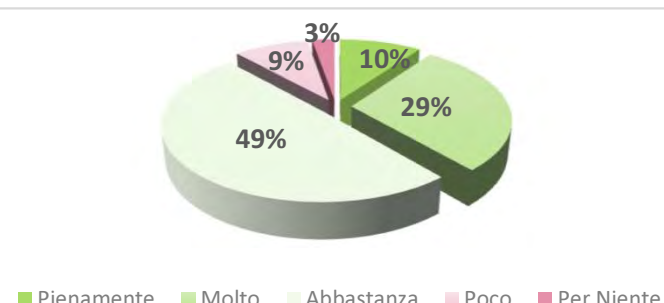
Riunioni rispondenti ai bisogni effettivi	N
Pienamente	6
Molto	18
Abbastanza	51
Poco	24
Per Niente	12



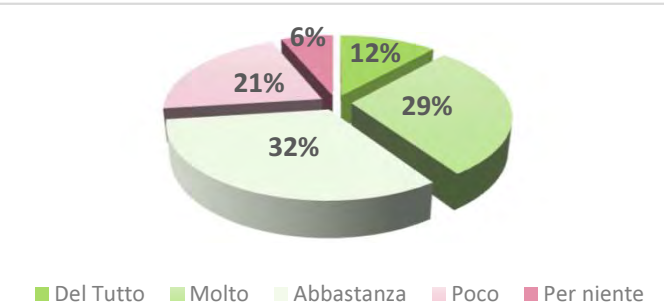
Attività di aggiornamento	N
Pienamente	7
Molto	20
Abbastanza	43
Poco	35
Per Niente	6



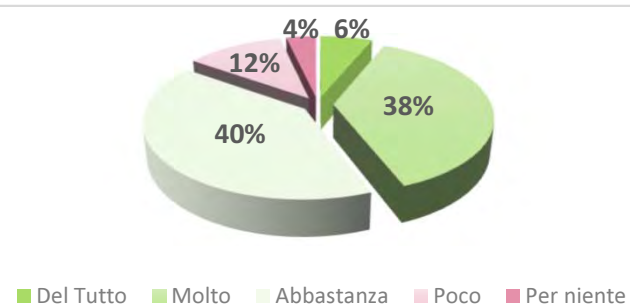
Funzionalità dell'orario scolastico	N
Pienamente	11
Molto	32
Abbastanza	55
Poco	10
Per Niente	3



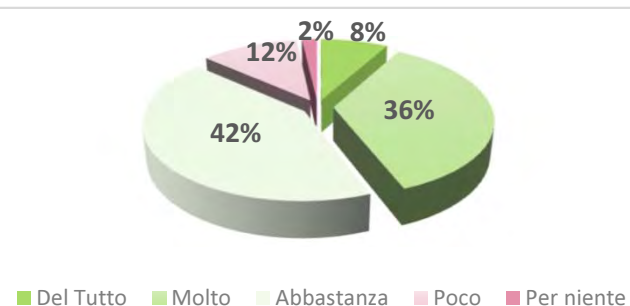
Scelte educative con il Dirigente	N
Del Tutto	13
Molto	32
Abbastanza	36
Poco	23
Per niente	7



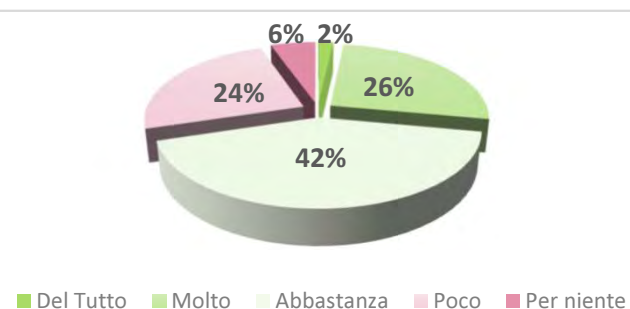
Scelte educative con i colleghi	N
Del Tutto	7
Molto	42
Abbastanza	45
Poco	13
Per niente	4



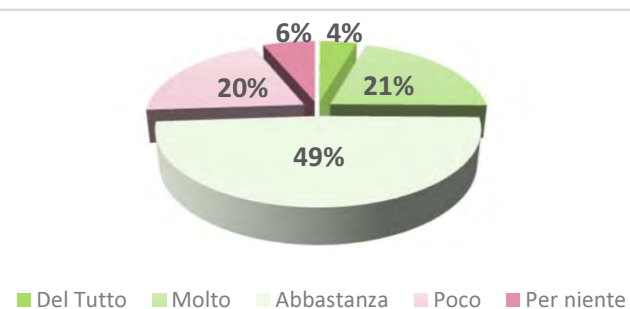
Scelte educative con gli studenti	N
Del Tutto	9
Molto	40
Abbastanza	47
Poco	13
Per niente	2



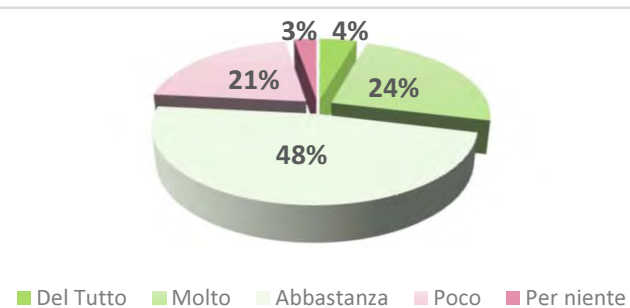
Scelte educative con i genitori	N
Del Tutto	2
Molto	29
Abbastanza	47
Poco	27
Per niente	6



Attività extracurricolari	N
Del Tutto	5
Molto	23
Abbastanza	54
Poco	22
Per niente	7



Attività curricolari non della propria disciplina	N
Del Tutto	5
Molto	27
Abbastanza	53
Poco	23
Per niente	3



QUESTIONARIO DOCENTI 2019

N. Risposte 111 su 122

ANALISI di RAGGRUPPAMENTO

Calcolati considerando i valori medi degli item di soddisfazione e di condivisione

Livelli di Soddisfazione

Min 1; Max 5

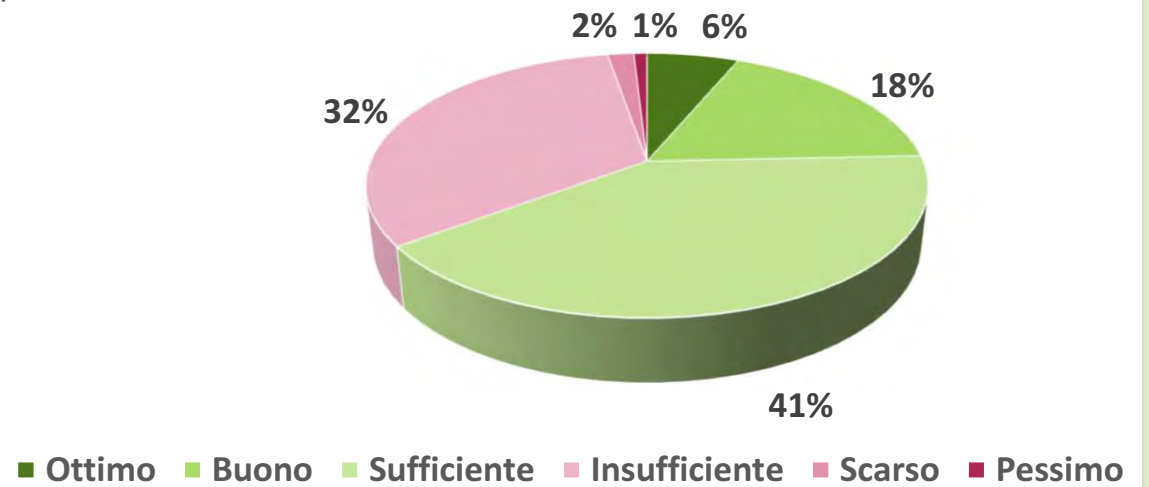
	Media	Mediana	Varianza
Livello di soddisfazione	3,29	3,00	0,71

Ripartizione in sestili dei livelli medi

Ottimo	7
Buono	20
Sufficiente	45
Insufficiente	36
Scarso	2
Pessimo	1

LIVELLI di SODDISFAZIONE

ripartizione in sestili dei valori medi



Livelli di Condivisione

Min 1; Max 5

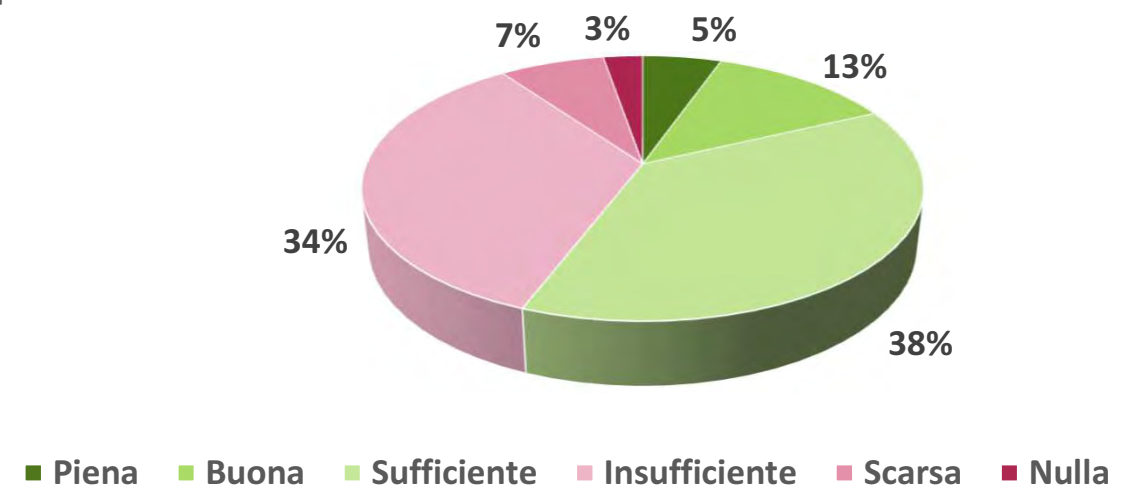
	Media	Mediana	Varianza
Livello di condivisione	3,14	3,00	0,40

Ripartizione in sestili dei livelli medi

Piena	6
Buona	14
Sufficiente	42
Insufficiente	38
Scarsa	8
Nulla	3

LIVELLI di CONDIVISIONE

ripartizione in sestili dei valori medi



Correlazioni

Di seguito sono riportate le percentuali valutate sulle correlazioni tra le diverse domande

Da un punto di vista statistico la correlazione si calcola prendendo in considerazione le risposte a domande diverse così se alla domanda A la maggior parte dei risponditori ha risposto nella stessa maniera che alla domanda B allora significa che le domande A e B sono fortemente correlate

Nei dati successivi si desume che tra "Riunioni rispondenti ai bisogni effettivi" e "Attività di aggiornamento" c'è una forte correlazione (63%) tra "Rapporti con il Dirigente scolastico e con i collaboratori" e "Rapporti con gli alunni" c'è una correlazione debole (32%)

		%
Rapporti con il Dirigente Scolastico e con i Collaboratori	Rapporti con il personale ATA	37,84
	Rapporti con gli alunni	32,43
	Rapporti con i genitori	36,04
	Rapporti con i colleghi	37,84
	Rapporti con i Tecnici	41,44

		%
Rapporti con gli alunni	Rapporti con i genitori	45,946
	Rapporti con i colleghi	48,649

		%
Scelte educative con il dirigente	Scelte educative con i colleghi	50,45
	Scelte educative con gli studenti	40,541
	Scelte educative con i genitori	36,036

		%
Attività extracurricolari non della propria disciplina	Attività extracurricolari	63,06

		%
Riunioni rispondenti ai bisogni effettivi	Attività di aggiornamento	63,96

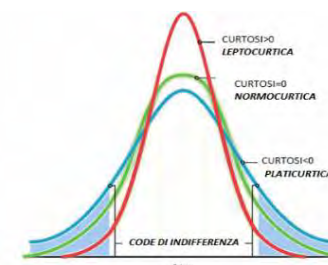
Nelle tabelle successive sono riportati gli indici di correlazione tra le diverse domande
I valori vicini a 1 rappresentano una forte correlazione, quelli vicini allo 0 una correlazione bassa

Correlazione sui rapporti

Matrice di Correlazione di Pearson

	Rapporti con il Dirigente Scolastico e con i Collaboratori	Rapporti con il personale ATA	Rapporti con gli alunni	Rapporti con i genitori	Rapporti con i colleghi	Rapporti con i tecnici
Rapporti con il Dirigente Scolastico e con i Collaboratori	1	0,31	0,05	0,15	0,40	0,31
Rapporti con il personale ATA	0,31	1	0,26	0,23	0,18	0,41
Rapporti con gli alunni	0,05	0,26	1	0,60	0,36	0,26
Rapporti con i genitori	0,15	0,23	0,60	1	0,50	0,33
Rapporti con i colleghi	0,40	0,18	0,36	0,50	1	0,50
Rapporti con i tecnici	0,31	0,41	0,26	0,33	0,50	1

L'indice di curtosi rappresenta lo scostamento rispetto ad una curva normale (Gaussiana) con i valori agli estremi molto bassi e con la concentrazione nei valori centrali
I valori negativi indicano un'appiattimento, quelli vicini allo 0 una concordanza, quelli decisamente positivi una punta più pronunciata



Curtosi	-0,84	-0,18	0,22	-0,35	-0,17	-0,03
----------------	--------------	--------------	-------------	--------------	--------------	--------------

Correlazione sulle scelte educative

Matrice di Correlazione di Pearson

	Scelte educative con il Dirigente	Scelte educative con i colleghi	Scelte educative con gli studenti	Scelte educative con i genitori	Attività extracurricolari	Attività curricolari non della propria disciplina
Scelte educative con il Dirigente	1	0,65	0,40	0,39	0,47	0,54
Scelte educative con i colleghi	0,65	1	0,46	0,49	0,44	0,47
Scelte educative con gli studenti	0,40	0,46	1	0,62	0,38	0,33
Scelte educative con i genitori	0,39	0,49	0,62	1	0,40	0,44
Attività extracurricolari	0,47	0,44	0,38	0,40	1	0,67
Attività curricolari non della propria disciplina	0,54	0,47	0,33	0,44	0,67	1

Curtosi	-0,64	0,22	0,03	-0,38	0,09	-0,02
----------------	--------------	-------------	-------------	--------------	-------------	--------------