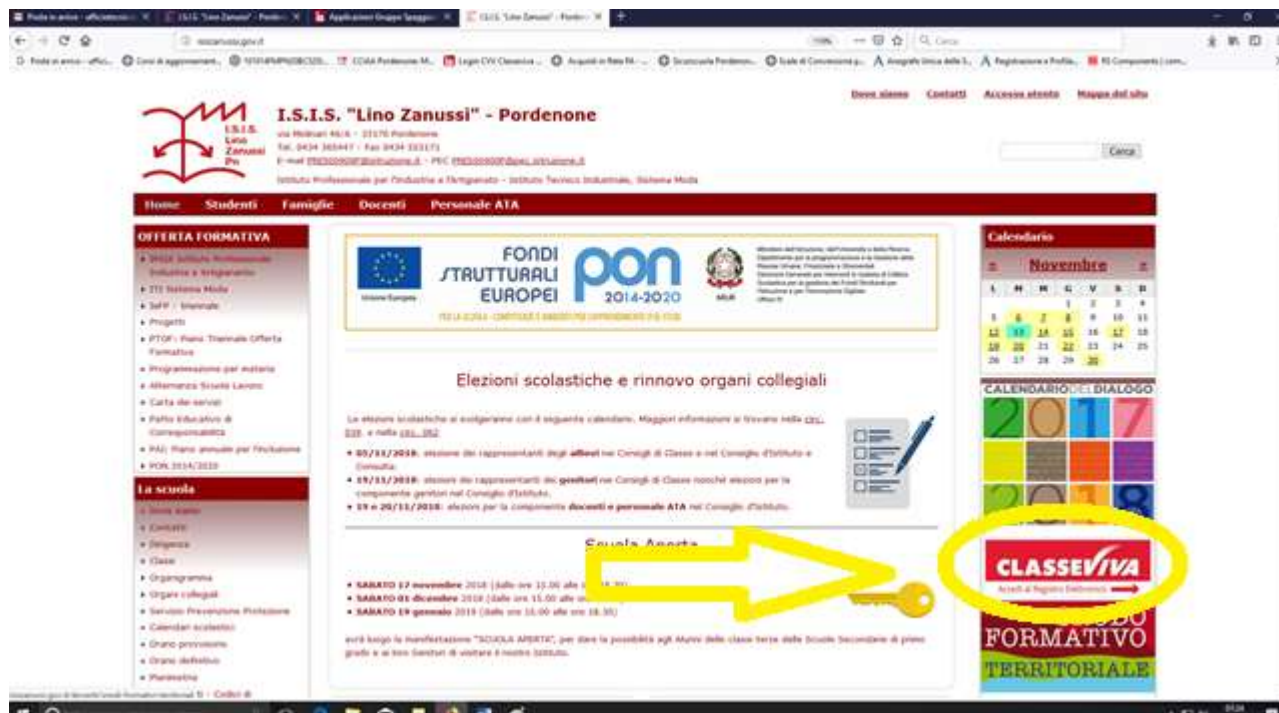


# Istruzioni per fare il corso di Formazione Generale sulla sicurezza degli alunni in modalità e-learning

Dalla home page del sito della scuola <http://isiszanussi.gov.it/> cliccare su "CLASSEVIVA"

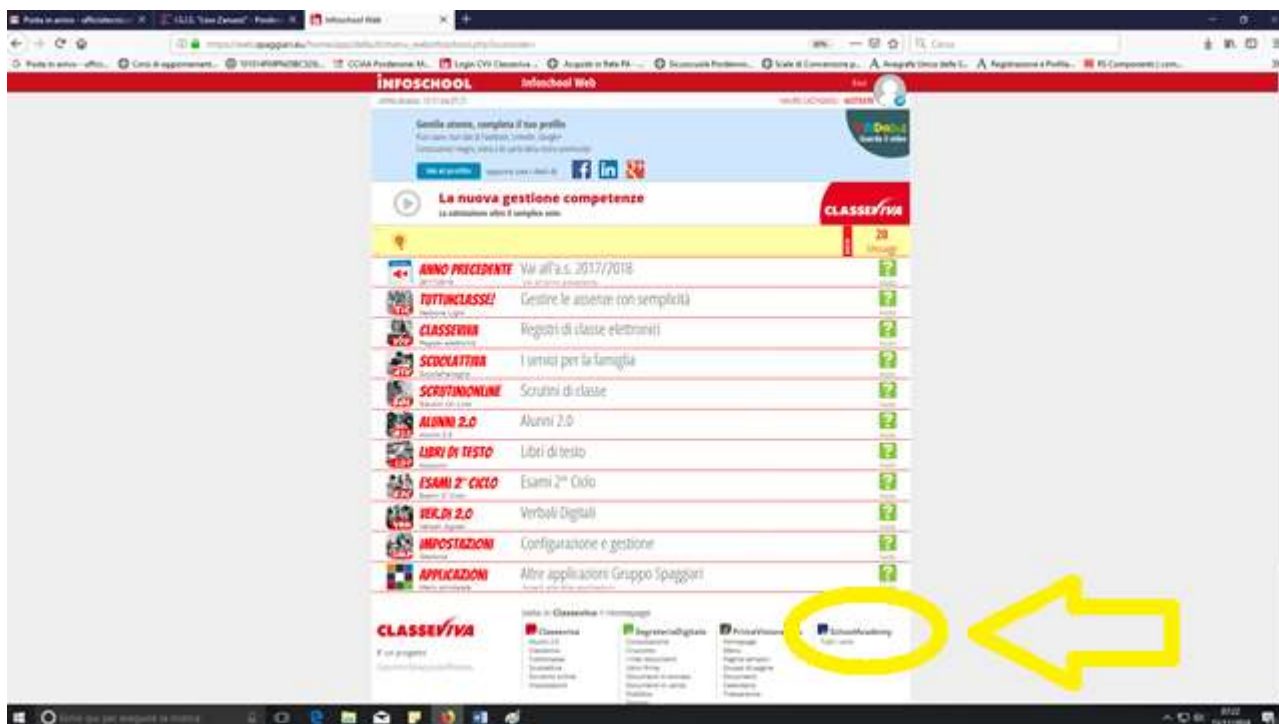


Loggarsi con le proprie credenziali

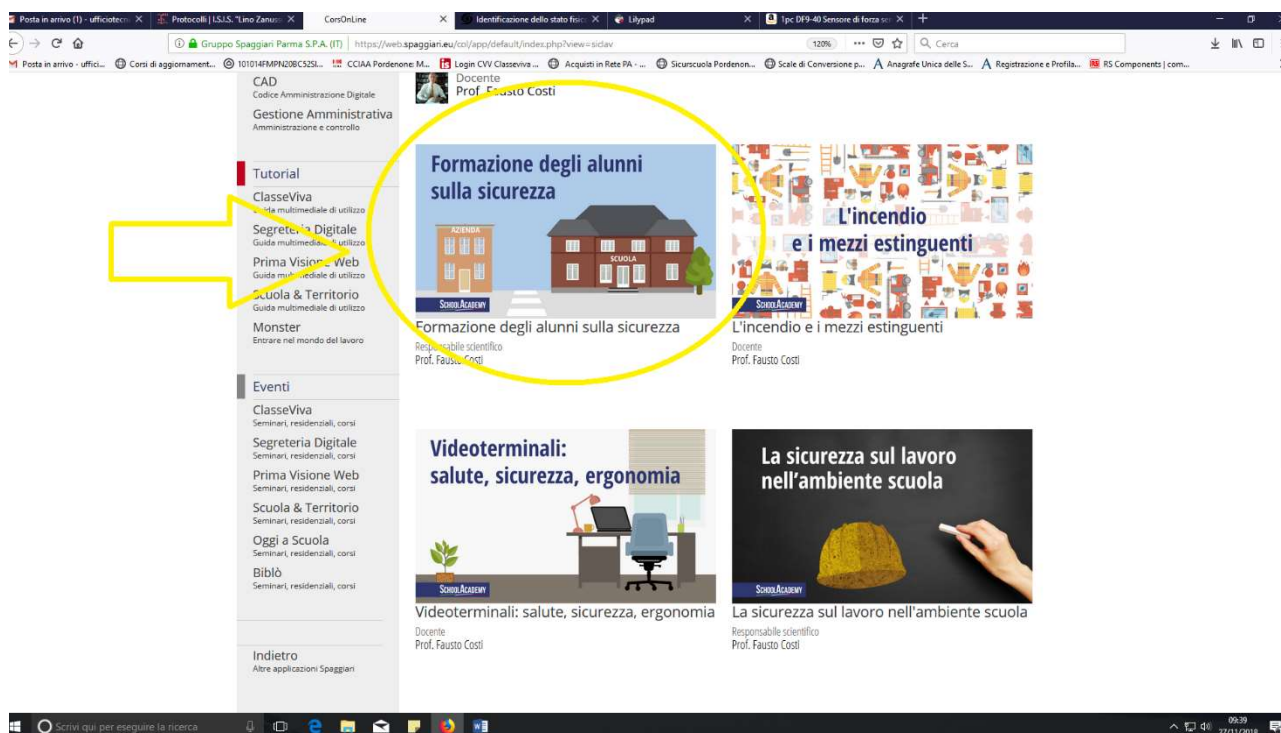
Per chi non è in possesso delle credenziali deve rivolgersi in segreteria allievi



Cliccare su "SCHOOLACADEMY"



Cliccare sul corso attivo "Formazione degli alunni sulla sicurezza"



I requisiti minimi necessari per poter svolgere il test finale sono:

Minuti totali in piattaforma: 210

27 Video lezioni visualizzate: 27

5 Esercitazioni completate

È possibile monitorare lo stato di avanzamento del corso e verificare i requisiti nella sezione "Statistiche".

Posta in arrivo - ufficiotecn... | CorsiOnline | Protocolli | L.S.I.S. "Lino Zanussi" | +

Gruppo Spaggiari Parma S.P.A. (IT) | https://web.spaggiari.eu/col/app/default/corso.php?corso=sicstu

SCHOOL ACADEMY | Formazione degli alunni sulla sicurezza | PNI0006 - PORDENONE MAURO CASTAGNOLI

Corso

Presentazione

Docenti e Tutor

Contenuti

Indice

Videolezioni

Aggiornamenti

Slide del corso

Test finale

Approfondimenti

Normativa

Bibliografia

Sitografia

Altro

Chat del corso

Attestato

Stausicrte

Gradimento

CONTATTACI

Presentazione

Responsabile scientifico  
Prof. Fausto Costi

Formazione degli alunni sulla sicurezza

AREA TEMATICA  
Sicurezza

AUTORE  
**Prof. Fausto Costi**  
Docente e formatore esperto in materia di sicurezza e prevenzione  
27 video-lezioni

COME SVOLGERE IL PERCORSO FORMATIVO CORRETTAMENTE

La piattaforma è strutturata in diverse sezioni, consultabili dal corsista:

- video-lezioni
- questionari intermedi di valutazione riferiti alla singola video-lezione
- slide del corso
- normativa
- bibliografia

Per svolgere correttamente il percorso formativo occorre, in primo luogo seguire tutte le video-lezioni e svolgere i questionari intermedi. Al riguardo, dopo aver visto ogni singola lezione, il corsista dovrà compilare un questionario di verifica e solo dopo accedere alla lezione successiva.

Dopo aver visualizzato le video lezioni, compilato i questionari intermedi e svolto le attività di studio nelle altre sezioni, il corsista sarà sottoposto ad un test finale.

Attraverso la sezione statistiche ogni corsista potrà controllare lo stato di avanzamento del lavoro fatto in piattaforma.

Il corso si intende correttamente completato se risultano visualizzate tutte le lezioni con le esercitazioni previste e se il corsista raregistra almeno 210 minuti di accesso totale in piattaforma.

09:48  
29/11/2018

Al termine del corso è disponibile l'attestato per il download e la stampa

Posta in arrivo - ufficiotecn... | L.S.I.S. "Lino Zanussi" - Porden... | CorsiOnline | ISTITUTO D'ISTRUZIONE SUPERIO... | 28 mblob - Cerca con Google | +

Gruppo Spaggiari Parma S.P.A. (IT) | https://web.spaggiari.eu/col/app/default/corso.php?view=att

SCHOOL ACADEMY | La sicurezza sul lavoro nell'ambiente scuola | PNI0006 - PORDENONE MAURO CASTAGNOLI

Corso

Presentazione

Docenti e Tutor

Contenuti

Indice

Videolezioni

Slide del corso

Test finale

Approfondimenti

Normativa

Bibliografia

Sitografia

Altro

Chat del corso

Attestato

Statistiche

Gradimento

CONTATTACI

Attestato

Impostare il nome del dirigente scolastico:

Data ultimo download: 13/11/18, ore 7:14

Cliccare sull'immagine per scaricare l'attestato.

09:15  
13/11/2018